



www.portadoors.sk

Katalóg

produktov PORTA





Dobrý projekt dobré dvere



rys.: arch. Tereza Štírníškova

PortaCad 3D

pre architektov • for architects

s myšlienkou pre komfortnú prácu, sme pre vás pripravili nasledujúce materiály

www.portacad.eu



- ❖ databázu DWG 2D, DWG 3D, REVIT®
- ❖ súbory 3DS, RFA
- ❖ textúry povrchov vo formáte 1:1
- ❖ aktuálne modelové rady dverí

- ❖ aktuálnu ponuku zárubní
- ❖ klasifikáciu použitia
- ❖ ukážku realizácií
- ❖ multimediálnu ukážku spôsobu montáže

***K**eby sa ktokoľvek pokúsil o zmapovanie histórie dverí s využitím historických materiálov, techník, výroby a štýlu, ktoré sú charakteristické pre dvere v rôznych miestach a dobe, vznikla by fascinujúca história, v ktorej sa spoločensko-politické dianie často odohrávalo za dverami, na ich prahu, alebo niekde medzi nimi. Môžeme smelo povedať, že dvere to je pohybovo- plastická idea, ktorej hlavnou náplňou je oddeľovať jednu časť od druhej. Medziiným, dvere to nie je iba časť bývania či verejných miest: dvere sú predovšetkým každodenným spoločníkom pri ľudských aktivitách, pri práci, pri odpočinku, pri trávení radostných chvíľ, pri jednaniach a v neposlednom rade pri rozvíjaní medziľudských vzťahov. Tento možno nezvyčajný pohľad na dvere odкрýva celkom nečakanú funkciu v každodennom bytí človeka.*

PORTA KMI Poland pokračujúc v najlepších tradíciách spojených s výrobou dverí predkladá katalóg PORTA DOORS, ktorý Vás zavedie do najmodernejších výdobytkov v oblasti štylistiky, vzorov a technológie tykajúcej sa dverí. Určite si vyberiete z toho veľkého množstva návrhov riešenia pre Vás, vďaka ktorým vznikne Váš individuálny príbeh. Všetky modely predstavujú najvyššiu kvalitu výkonu a spoľahlivosti ich používania. Prihliadame na každý detail konštrukcie našich výrobkov, pričom pamätáme, že Vaše plné uspokojenie je satisfakcia pre celý kolektív zamestnancov PORTA KMI Poland.



STAVEBNÉ OCENENIE ROKA 2010



Porta KMI Poland S.A.

Szkolna 26, 84-239 Bolszewo, Tel. +48 58 677 81 00, Fax. +48 58 677 81 99

Poľsko, Pomorské vojvodstvo, Vejherovský okres, obec Vejherovo, mesto Bolszewo,
Oblasťný súd Gdánsko-Sever v Gdánsku, VIII. Hospodárske oddelenie Štátneho súdu

KRS č.: 000092098

DIČ č.: 585-00-06-204

Výška základného kapitálu: 110.000.000 PLN

www.portadoors.sk, e-mail: info@porta.com.pl

KEĎ HĽADÁTE:

- DVERE VYSOKEJ KVALITY
- TRENDOVÝ DIZAJN
- VÝROBKY S CERTIFIKÁTOM
- PREVERENÉ INVESTIČNÉ RIEŠENIE
- ŠIROKÚ DISTRIBUČNÚ SIŤ V CELEJ EURÓPE
- PROFESIONÁLNY POPREDAJNÝ SERVIS

TO VŠETKO NÁJDETE V KATALÓGU PORTA DOORS



20 ROKOV
SKÚSENOSTÍ
S VÝROBOU DVERÍ

OBSAH

Interiérové dvere

Ploché dvere lakované MINIMAX	6	<i>nové farby 2011!</i>
Ploché dvere s aplikáciami	8	
Profilované dvere lakované LONDYN, VIDEN	10	
Ploché dvere Porta DECOR	12	<i>nové farby 2011!</i>
Ploché dvere Porta TWIST	14	<i>nová kolekcia 2011!</i>
Ploché dvere Porta GRANDDECO	16	<i>nové farby 2011!</i>
Ploché dvere Porta STYL	20	<i>nové farby 2011!</i>
Ploché dvere Porta FOCUS	22	
Ploché dvere Porta FIT	24	<i>nové farby 2011!</i>
Ploché dvere Porta NOVA	28	
Ploché dvere Porta LINE	34	<i>nové farby 2011!</i>
Ploché dvere Laminát CPL HQ	36	<i>nové farby 2011!</i>
Ploché dvere Frézované	38	<i>nové farby 2011!</i>
Panelové dvere Porta KONCEPT	40	<i>nové farby 2011!</i>
Panelové dvere Porta IDEA	42	<i>nová kolekcia 2011</i>

Interiérové dvere v prírodnej dýhe

Ploché dvere Porta CLASSIC	46	<i>nové farby 2011!</i>
Dýhované dvere MALAGA	48	<i>nová kolekcia 2011</i>
Dýhované dvere MADRID, CORDOBA	50	<i>nové farby 2011!</i>
Dýhované dvere TOLEDO, SEVILLA	52	<i>nové farby 2011!</i>
Atypické dvere v prírodnej dýhe	54	<i>nové farby 2011!</i>
Ploché dvere Nova NATURA	56	<i>nové farby 2011!</i>
Ploché dvere Natura LINE	62	<i>nové farby 2011!</i>
Ploché dvere Natura STYL	64	<i>nové farby 2011!</i>
Ploché dvere Natura TREND	66	<i>nové farby 2011!</i>
Ploché dvere Natura SPACE	68	<i>nové farby 2011!</i>
Ploché a panelové dvere Natura KONCEPT	70	<i>nové farby 2011</i>

Posuvný systém, Skladacie dvere

Systém pre posuvné dvere PORTA, Systém pre posuvné dvere ALU (nástenný)	76	
Systém pre posuvné dvere KOMPAKT (pre zabudovanie do steny)	78	
Šatníkové profilované dvere OXFORD, ŽENEVA	80	
Skladacie dvere ALFA, Skladacie dvere BETA	82	<i>nová kolekcia 2011!</i>
Dvojité posuvné dvere OMEGA	84	<i>nová kolekcia 2011!</i>

Vstupní dvere vnútorné

Bezpečnostné dvere AGAT, OPAL	88	<i>nové farby 2011!</i>
Bezpečnostné – protipožiarné dvere KWARC	90	<i>nové farby 2011!</i>
Bezpečnostné dvere 3. triedy GRANIT	92	<i>nové farby 2011!</i>
Bezpečnostné dvere GRANIT PS	94	<i>nové riešenie 2011!</i>

Vstupní dvere vonkajšie

Kovové dvere GDAŇSK, ŠTĚTIN, TORUŇ	98	
Kovové dvere ROMA	100	<i>nové modely 2011!</i>
Drevené frézované dvere WROCLAW	102	
Drevené frézované dvere GDYNIA	104	
Svetlíky a nadsvetlíky pre dvere GDYNIA	106	

Technické dvere

Zvukovo-izolačné dvere 27 dB, 32 dB	110	<i>nové farby 2011!</i>
Zvukovo-izolačné dvere 42 dB	112	<i>nové farby 2011!</i>
Protipožiarné dvere EI 30, EI 60	114	<i>nové farby 2011!</i>
Technické dvere so zvýšenou odolnosťou ENDURO	116	
Technické dvere vode odolné AQUA	118	
Kovové dvere	120	
Protipožiarné kovové dvere EI 30	122	

Zárubne

Zárubňa konštantnej šírky MINIMAX	126	
Obložková zárubňa Porta SYSTEM	128	
Obložková zárubňa Porta SYSTEM ELEGANCE	130	<i>nová kolekcia 2011!</i>
Obložková zárubňa PRESTIGE	132	
Obložková zárubňa Porta SYSTEM pre celosklenené dvere fa.BIM Bohemia	134	<i>nová kolekcia 2011!</i>
Svetlíky	136	
Kovová Zárubňa rohová malá a veľká, rohová veľká skladaná	138	
Kovová obložková zárubňa	140	
Kovová zárubňa rohová AGAT, OPAL, Posuvný systém KOVOVÝ (nástenný)	142	
Zárubňa PROJEKT	144	

Príslušenstvo a technické informácie

Kovanie	146	<i>nové modely 2011!</i>
Krycie lišty a doplnkový sortiment	149	
Montážne rozmery dverí	151	
Tabuľky rozmerov dverí	152	

Ostatné informácie

Klasifikácia PORTA	157	
Vzorky farieb	158	
Porta KONTRAKT (neštandardné riešenie)	161	



Dvere Porta LINE



dvere INTERIÉROVÉ

Už od začiatku existencie firmy Porta KMI Poland boli a sú i naďalej jej špecialitou interiérové dvere – určené na používanie vo vnútri obytných a kancelárskych miestností. Je treba mať na pamäti, že takéto dvere sa nehodia na používanie ako vstupné dvere zo schodišťa do bytu alebo na iných miestach, kde podmienky prostredia, tak z hľadiska teploty, ako aj vlhkosti, sú nevhodné. Bohatá ponuka umožňuje najšť každému Zákazníkovi pre neho zaujímavý model krídla, tak z hľadiska vzoru, ako aj ceny.

Ponúkame krídla upravené lakom, laminátom v bohatom farebnom výbere, termofóliu i prírodnú dyhu a výplňové krídla s voštinovou konštrukciou v prírodnej dyhe.

Spoločným znakom rozmanitosti úprav jednotlivých dverí je ich vysoká kvalita. Bez ohľadu na cenu dverí, naši Zákazníci si môžu byť istí, že obdržia výrobok najvyššej kvality.

MINIMAX

Dvere s aplikáciami

Profilované dvere LONDÝN, VIEDEŇ

Porta DECOR

Porta TWIST

Porta GRANDDECO

Natura STYL

Porta FOCUS

Porta FIT

Natura KONCEPT

Porta NOVA

Porta LINE

Laminát CPL HQ

Frézované

Porta KONCEPT

Porta IDEA

nové farby!

nové farby!

nová kolekcia!

nové farby!

nové farby!

nové farby!

nové farby!

nové farby!

nové farby!

nové farby!

nové farby!

nové farby!

nová kolekcia

Doprajte si kvalitu



MINIMAX



Dvere z kolekcie MINIMAX sú atraktívnym návrhom pre zákazníkov, ktorí všímajúc si nízku cenu nepripúšťajú kompromis spojený so znížením kvality výrobkov. Dvere bielej farby, ktoré sú populárne na trhu, vyrábame ako jediní v Poľsku pri použití eukalyptu-
sovej dosky najlepšej pre tento účel, lakovanej dvakrát.

NOVÝ MODEL



plné

1/3 sklo

3/4 sklo

1/3 sklo s rámčekom

2/3 sklo s rámčekom

stredové presklenie

DOSTUPNÉ FARBY

Akrylové farby vnútri ★★☆☆☆☆



Biely
(RAL9016)

Fólia Portadecor ★★☆☆☆☆



Buk
Bavaria

Višňa

Väčší výber farieb
→ vid. str. 158-160

DOSTUPNÉ DVERNÉ VÝPLNE



výplň: voština



výplň: dutinková drevotrieska

PROFIL ZASKLIEVACÍCH RÁMČEKOV



modely:
1/3 sklo, 3/4 sklo



modely:
1/3 sklo s rámčekom,
2/3 sklo s rámčekom
stredové presklenie

KONŠTRUKCIA KRÍDLA

Výplň tvorí „voština“ alebo dutinková drevotrieska vsadená do lepeného dreveného ihličnatého dreva a zosilneného vnútorného rámu z preglejky (za príplatok). Rám vrátane výplne je obojstranne potiahnutý HDF doskou.

PROFIL HRANY

Profil hrany dverí „K“ – hranatý. Horná a obe bočné hrany sú olepené okrajovou páskou rovnakej farby ako povrch dverí.

POVRCHOVÁ ÚPRAVA

Krídlo je pokryté ekologickým vodným lakom novej generácie alebo fólie Portadecor. MDF rám a zasklievacie lišty (PVC) sú v rovnakej farbe ako dvere.

MODEL

Jednokrídlové a dvojkrídlové vo všetkých vzoroch.

Krídlo je možné vyhotoviť ako variantu pre jednokrídlové posuvné dvere – bez závesov a polodrážky, v spodnej časti je vyfrézovaný žlab pre koľajnicu montovanú na podlahy (v príslušenstve zárubne).

PRÍSLUŠENSTVO V CENE

- Tri čapové závesy štandard
- Zámok: pripravený pre dózický kľúč, WC sadu alebo prispôsobený pre cylindrickú vložku
- Sklo: vzor činčila
- Okrúhla úchytka (pre posuvné dvere)

ROZMERY (STR. 156, TABUĽKA 8)

Jednokrídlové: „60“, „70“, „80“, „90“, „100“, „110“¹

Dvojkrídlové: „90“ ± „200“²

ZÁRUBŇA (OD STR. 126)

- Zárubňa MINIMAX s konštantnou šírkou 60 mm a 100 mm
- Obložková zárubňa Porta SYSTEM
- Obložková zárubňa PRESTIGE
- Kovová zárubňa

POZNÁMKY

- Krídlo je dostupné verzii pre lakované v cene farby MINIMAX biely.

¹ Iba s dutinkovou drevotrieskou. Rozmery presklenia rovnako ako pri rozmere "100".

² Ľubovoľná kombinácia rozmerov jednokrídlových. Pasívne krídlo v rozmeroch „30“, „40“, „50“ a to len v plnom prevedení.

PRÍPLATKY (MOŽNOSTI)

Rozmer „100“, „110“

Výplň s dutinkovou drevotrieskou

Vetracia mriežka, ventilačné otvory, výrez v spodnej časti dverí

Príprava ku skráteniu max. 60 mm

Okrúhle presklenie z nerezovej ocele

Háková zámková sada s bočnými úchytkami (pre posuvné dvere)

Bočný pozdĺžny úchyt pre posuvné dvere

Kryty na závesy

Štítkové kovanie

Bezpečnostné matné „1/3 sklo“

Bezpečnostné matné „3/4 sklo“

Bezpečnostné matné „1/3 sklo s rámčekom“

Bezpečnostné matné „2/3 sklo s rámčekom“

Za matné „stredové presklenie“

S aplikáciami



Základným znakom dverí kolekcie s aplikáciami je stabilná konštrukcia zakladajúca sa na konštrukcii krídiel MINIMA X. Ďalším prvkom, ktorý tento model odlišuje, je možnosť výberu originálnych častí dekorácie modelu, a to v dvoch farbách. Fantázia, modernosť, ochota zdôrazniť odlišný pohľad na svet predstavuje črty odlišujúce mladosť, a preto na dvere tejto skupiny sa zvlášť ochotne pozerajú mladí ľudia, otvorení novému štýlu navrhovania.



vzor 1

vzor 2

vzor 3

vzor 4

vzor 5

vzor 6

DOSTUPNÉ FARBY

Akrylové farby vnútri ★★☆☆☆☆



Biely
(RAL9016)

Farebné aplikácie



Modrá



Imitácie dreva

Väčší výber farieb
→ viď.str.158-160

DOSTUPNÉ DVERNÉ VÝPLNE



výplň: voština



výplň: dutinková drevotrieska

KONŠTRUKCIA KRÍDLA

Rám krídla je vyhotovený z borovicových profilov. Výplň dverí je tvorená z voštiny alebo dutinkovej drevotriesky spevnenej vnútornou výstužou z preglejky. Rám s výplňou je obojstranne opláštený HDF doskou.

PROFIL HRANY

Profil hrany dverí „K“ – hranatý. Horná a obe bočné hrany sú olepené okrajovou páskou rovnakej farby ako povrch dverí.

POVRCHOVÁ ÚPRAVA

Krídlo je natreté vodou riediteľným ekologickým lakom novej generácie.

MODEL

Jednokrídlové a dvojkrídlové plné.

Krídlo je možné vyhotoviť ako variantu pre jednokrídlové posuvné dvere – bez závesov a polodrážky, v spodnej časti je vyfrézovaný žlab pre kolajnicu montovanú na podlahy (v príslušenstve zárubne).

PRÍSLUŠENSTVO V CENE

- Tri čapové závesy štandard
- Zámok: pripravený pre dózický kľúč, WC sadu alebo prispôsobený pre cylindrickú vložku
- Okrúhla úchytka pre posuvné dvere

ROZMERY (STR. 156, TABUĽKA 8)

Jednokrídlové: „60“, „70“, „80“, „90“, „100“, „110“¹

Dvojkrídlové: „120“ ÷ „200“²

ZÁRUBŇA (OD STR. 126)

- Zárubňa MINIMAX s konštantnou šírkou 60 mm a 100 mm
- Obložková zárubňa Porta SYSTEM
- Obložková zárubňa PRESTIGE
- Kovová zárubňa

POZNÁMKY

- Krídlo je dostupné vo verzii lakovanej v cene farby MINIMAX biely.

¹ Iba s dutinkovou drevotrieskou.

² Ľubovoľná kombinácia rozmerov pre dvojkrídlové dvere.

PRÍPLATKY (MOŽNOSTI)

Rozmer „100“, „110“

Výplň s dutinkovou drevotrieskou

Výrez v spodnej časti dverí

Príprava ku skráteniu max. 60 mm

Háková zámková sada s bočnými úchytkami (pre posuvné dvere)

Bočný pozdĺžny úchyt pre posuvné dvere

Kryty na závesy

Štítkové kovanie

LONDÝN, VIEDEŇ



Klasické vzory, elegancia a vysoký štandard prevedenia sú príznačné pre dvere LONDÝN a VIEDEŇ. Veľké presklené plochy dverí zaručujú dostatok svetla v interiéri. Farebnosť povrchu udržuje harmóniu s celým interiérom. Sú to výrobky preverené a populárne, vďaka vysoko trvanlivým materiálom a prepracovanej technológii výroby. Uplatnenie dverí je tak vo verejnom, ako aj bytovom sektore.



LONDÝN,
plné



LONDÝN,
1/3 sklo



LONDÝN, 2/3 sklo s
rámčekom



LONDÝN, 3/3 sklo s
rámčekom



VIEDEŇ,
plné



VIEDEŇ,
1/3 sklo



VIEDEŇ, 2/3 sklo
s rámčekom

DOSTUPNÉ FARBY

Akrylové farby vnútri ★★☆☆☆☆



Biely
(RAL9016)

Termofólie ★★★★★☆



Svetlý buk

Ješa

Jabloň

Dub zlatý

Väčší výber farieb
→ vid. str. 158-160

DOSTUPNÉ DVERNÉ VÝPLNE



výplň: stabilizačná

PROFIL ZASKLIEVACÍCH RÁMČEKOV



všetky presklené modely



Povrch so štruktúrou „dreva“



VIEDEN, 3/3 sklo
s rámčekom

KONŠTRUKCIA KRÍDLA

Výplň dverí je tvorená stabilizačnou výplňou a je obojstranne opláštená profilovanou HDF doskou.

PROFIL HRANY

Profil hrany dverí „R“ – guľatý.

Horná a obe bočné hrany sú oplepené okrajovou páskou rovnakej farby ako povrch dverí.

POVRCHOVÁ ÚPRAVA

Krídlo má dva krát lakovaný povrch vodou riediteľnou akrylátovou farbou alebo má povrch tvorený termofóliou (len dvere LONDÝN). Rámček a zasklievacie lišty (PVC) majú rovnakú farbu ako samotné dvere.

MODEL

- LONDÝN (lakované alebo termofólia)
- VIEDEN (dostupné iba lakované)

Jednokrídlové: plné, 1/3 sklo, 2/3 sklo, 3/4 sklo

Dvojkrídlové: plné, 2/3 sklo, 3/4 sklo

Krídlo je možné vyhotoviť ako variantu pre jednokrídlové posuvné dvere – bez závesov a polodrážky, v spodnej časti je vyfrézovaný žlab pre kolajnicu montovanú na podlahy (v príslušenstve zárubne).

PRÍSLUŠENSTVO V CENE

- Tri čapové závesy štandard
- Zámok: pripravený pre dózicky kľúč, WC sadu alebo prispôbený pre cylindrickú vložku
- Sklo (vzor - činčila)
- Okrúhla úchytka pre posuvné dvere

ROZMERY (STR. 156, TABUĽKA 8)

Jednokrídlové: „60“, „70“, „80“, „90“

Dvojkrídlové: „120“ ÷ „180“¹

ZÁRUBŇA (OD STR. 126)

- Zárubňa MINIMAX s konštantnou šírkou 60 mm a 100 mm
- Obložková zárubňa Porta SYSTEM
- Kovová zárubňa

POZNÁMKY

- Pri zárubni Porta SYSTEM v CPL HQ je Biela farba v hladkej povrchovej úprave.

¹ Možnosť ľubovoľnej kombinácie rozmerov pre dvojkrídlové dvere.

PRÍPLATKY (MOŽNOSTI)

Vetracia mriežka, ventilačné otvory, výrez v spodnej časti dverí

Príprava ku skráteniu max. 60 mm

Háková zámková sada s bočnými úchytkami pre posuvné dvere

Bočná pozdĺžna úchytka pre posuvné dvere

Štítkové kovanie

Porta DECOR



Blízka podobnosť s prírodnými farbami a výnimočná odolnosť povrchu sú prednosťami kolekcie Porta DECOR. Teplé farby povrchu a veľký výber dáva vnútornému prostrediu pocit útulnosti. Stabilná konštrukcia a vysoká kvalita materiálov za atraktívnu cenu sú najväčšou prednosťou tejto skupiny. Dvere Porta DECOR perfektne vyzerajú tak v obytných miestnostiach, ako aj v kanceláriách. Štandardné vyplnenie typu „voština“ možno nahradiť len drevotrieskovou dutinkovou doskou, ktorá sa vyznačuje lepšou pevnosťou a vyššou zvukovou izoláciou.



plné

1/3 sklo

3/4 sklo

1/3 sklo s rámčekom

2/3 sklo s rámčekom

stredové presklenie

DOSTUPNÉ FARBY

Fólia Portadecor ★★☆☆☆☆



Šedá
Euroinvest

Dub*

Višňa

Orech

Wenge



Dub Svetlý



Orech
Verona 1



Orech
Verona 2



Orech
Verona 3



Biela

**NOVÉ
FARBY
2011**

*do vyčerpania zásob

Väčší výber farieb
→ viď str. 158-160

DOSTUPNÉ DVERNÉ VÝPLNE



výplň: voština



výplň: dutinková drevotrieska

PROFIL ZASKLIEVACÍCH RÁMČEKOV



modely:
1/3 sklo, 3/4 sklo



modely:
1/3 sklo s rámčekom,
2/3 sklo s rámčekom,
stredové presklenie

KONŠTRUKCIA KRÍDLA

Výplň dverí tvorí voština alebo zosilnená dutinková drevotrieska vsadená do lepeného dreveného ihličnatého dreva a zosilneného vnútorného rámu z preglejky (za príplatok). Rám s výplňou je obojstranne opláštený HDF doskou.

PROFIL HRANY

Profil hrany dverí „K“ – hranatý.

Horná a obe bočné hrany sú olepené okrajovou páskou rovnakej farby ako povrch dverí.

POVRCHOVÁ ÚPRAVA

Povrchovú úpravu dverí tvoria fólie Portadecor. Rámček MDF v rovnakej farbe ako dvere. Stredové presklenie a zasklievacie lišty (PVC) vo farbe dverí.

MODEL

Jednokrídlové a dvojkrídlové vo všetkých vzoroch.

Krídlo je možné vyhotoviť ako variantu pre jednokrídlové posuvné dvere – bez závesov a polodrážky, v spodnej časti je vyfrézovaný žlab pre koľajnicu montovanú na podlahy (v príslušenstve zárubne).

PRÍSLUŠENSTVO V CENE

- Tri čapové závesy štandard
- Zámok: pripravený pre dózický kľúč, WC sadu alebo prispôsobený pre cylindrickú vložku
- Sklo (vzor - činčila)
- Okrúhla úchytka pre posuvné dvere

ROZMERY (STR. 156, TABUĽKA 8)

Jednokrídlové: „60“, „70“, „80“, „90“, „100“, „110“¹

Dvojkrídlové: „90“ ± „200“²

ZÁRUBŇA (OD STR. 126)

- Zárubňa MINIMAX s konštantnou šírkou 60 mm a 100 mm
- Obložková zárubňa Porta SYSTEM
- Obložková zárubňa PRESTIGE
- Kovová zárubňa

POZNÁMKY

- Príprava pre skrátenie za príplatok sa týka dverí s výplňou voština. Pri výplni drevotrieska je príprava k skráteniu v štandarde.

¹ Iba s dutinkovou drevotrieskou. Rozmery presklenia rovnako ako pri rozmere „100“.

² Ľubovoľná kombinácia rozmerov jednokrídlových dverí. Pasívne krídlo v rozmere „30“, „40“, „50“ a to iba v plnom prevedení.

PRÍPLATKY (MOŽNOSTI)

rozmer „100“, „110“

výplň s dutinkovou drevotrieskou

vetracia mriežka, ventilačné otvory, výrez v spodnej časti dverí

príprava ku skráteniu max. 60 mm

okrúhle presklenie z nerezovej ocele

háková zámková sada s bočnými úchytkami (pre posuvné dvere)

bočný pozdĺžny úchyt pre posuvné dvere

kryty na závesy (komplet na 1 ks)

štítkové kovanie

sklo bezpečnostné matné, vzor 1/3 sklo

sklo bezpečnostné matné, vzor 3/4 sklo

sklo bezpečnostné matné, vzor 1/3 sklo s rámčekom

sklo bezpečnostné matné, vzor 2/3 sklo s rámčekom

sklo bezpečnostné matné, vzor stredové presklenie

Porta TWIST



V ponúkaných modeloch dverí Porta TWIST je zmyslom jednoduchosť formy. Ostré kontúry sme zjemnili vďaka prehnutiu a zaobleniu, svojím charakterom navádzajú na dizajn interiéru. Táto kolekcia dverí je smerovaná pre klientov, ktorí chcú zvýrazniť a odlišiť dominujúcim efektom svoj interiéru.

NOVÁ KOLEKCIA



vzor A.0



vzor A.1



vzor A.3



vzor B.0



vzor B.1



vzor B.2



vzor C.0

DOSTUPNÉ FARBY

Fólia Portadecor ★★☆☆☆☆



*do vyčerpania zásob

Väčší výber farieb
→ vid. str. 158-160

DOSTUPNÉ DVERNÉ VÝPLNE



PROFIL ZASKLIEVACÍCH RÁMČEKOV



všetky modely

KONŠTRUKCIA KRÍDLA

Rám krídla je vytvorený ako mix konštrukcií, ktorá sa skladá z voštiny alebo dutinkovej drevotriesky spevnenej vnútornou výstužou z preglejky. Rám s výplňou je obojstranne opláštený HDF doskou. Konštrukciu krídla dopĺňa sklenená výplň alebo plný panel obojstranne opláštený 4mm HDF doskou.

PROFIL HRANY

Profil hrany dverí „K“ – hranatý.

Horná a obe bočné hrany sú olepené okrajovou páskou rovnakej farby ako povrch dverí.

POVRCHOVÁ ÚPRAVA

Povrchová úprava dverí je tvorená fóliou Portadecor. Rámček MDF je v rovnakej farbe ako dvere.

MODEL

Jednokrídlové a dvojkrídlové vo všetkých vzoroch. Krídlo je možné vyhotoviť ako variantu pre jednokrídlové posuvné dvere – bez závesov a polodrážky, v spodnej časti je vyfrézovaný žlab pre kolajnicu montovanú na podlahy (v príslušenstve zárubne).

PRÍSLUŠENSTVO V CENE

- Tri čapové závesy štandard
- Zámok: pripravený pre dózický kľúč, WC sadu alebo prispôsobený pre cylindrickú vložku
- Sklo: matné
- Okrúhla úchytka pre posuvné dvere

ROZMERY (STR. 156, TABUĽKA 8)

Jednokrídlové: „60“¹, „70“¹, „80“¹, „90“¹, „100“¹, „110“²

Dvojkrídlové: „120“¹ ÷ „200“³

ZÁRUBŇA (OD STR. 126)

- Zárubňa MINIMAX s konštantnou šírkou 60 mm a 100 mm
- Obložková zárubňa Porta SYSTEM
- Obložková zárubňa PRESTIGE
- Kovová zárubňa

POZNÁMKY:

- Príprava pre skrátenie za príplatok, sa týka dverí s výplňou voština. Pri výplni drevotrieska je príprava k skráteniu v štandarde.

¹ Nedostupný pre vzor A a D.

² Dostupný iba pre výplň plná drevotrieska zosilnená preglejkou.

³ Ľubovoľná kombinácia rozmerov dvojkrídlových dverí.



vzor C.1

vzor D.0

vzor D.1

PRÍPLATKY (MOŽNOSTI)

Rozmer „100“¹, „110“¹

Výplň s plnou drevotrieskou

Vetracia mriežka, ventilačné otvory, výrez v spodnej časti dverí

Príprava ku skráteniu max. 60 mm

Háková zámková sada s bočnými úchytkami (pre posuvné dvere)

Bočný pozdĺžny úchyt pre posuvné dvere

Kryty na závesy (komplet na 1 ks)

Štítkové kovanie

Porta GRANDDECO



Klasický dizajn je garanciou elegantného interiéru. Jednoduchý tvar je synonymom dobrého vkusu. Modely tejto rady sú určené pre klientov, ktorí si vážia tradíciu a cítia sa dobre v klasickom interiéri.



vzor 1.1



vzor 1.2



vzor 1.3



vzor 2.1



vzor 2.2



vzor 2.3



vzor 3.1

DOSTUPNÉ FARBY

Fólia Portadecor ★★☆☆☆☆



*do vyčerpania zásob

Väčší výber farieb
→ vid. str. 158-160

DOSTUPNÉ DVERNÉ VÝPLNE



výplň: voština

výplň: plná drevotrieska zosilnená preglejkou



Výplň: dutinková drevotrieska

PROFIL ZASKLIEVACÍCH RÁMČEKOV



všetky presklené modely



všetky plné modely



vzor 3.2

vzor 4.1

vzor 4.2

KONŠTRUKCIA KRÍDLA

Štandardnú výplň tvorí voština. Za príplatok je dostupná aj: dutinková drevotrieska (vzor 1.1, 2.1, 3.1, 4.1), alebo plná drevotrieska (ostatné vzory) vsadená do lepeného dreveného ihličnatého dreva a zosilneného vnútorného rámu z preglejky. Rám spolu s výplňou je opláštený HDF doskou.

PROFIL HRANY

Profil hrany dverí „K“ – hranatý.

Horná a obe bočné hrany sú olepené okrajovou páskou rovnakej farby ako povrch dverí.

POVRCHOVÁ ÚPRAVA

Povrchová úprava dverí je tvorená fóliou Portadecor. Rámček MDF je v rovnakej farbe ako dvere.

MODEL

Jednokrídlové a dvojkrídlové vo všetkých vzoroch. Krídlo je možné vyhotoviť ako variantu pre jednokrídlové posuvné dvere – bez závesov a polodrážky, v spodnej časti je vyfrézovaný žlab pre kolajnicu montovanú na podlahy (v príslušenstve zárubne).

PRÍSLUŠENSTVO V CENE

- Tri čapové závesy štandard
- Zámok: pripravený pre dózický kľúč, WC sadu alebo prispôsobený pre cylindrickú vložku
- Sklo (vzor: bezpečnostné matné alebo čínčila)
- Okrúhla úchytka pre posuvné dvere

ROZMERY (STR. 156, TABUĽKA 8)

Jednokrídlové: „60“, „70“, „80“, „90“, „100“, „110“¹

Dvojkrídlové: „120“ ÷ „200“²

ZÁRUBŇA (OD STR. 126)

- Zárubňa MINIMAX s konštantnou šírkou 60 mm a 100 mm
- Obložková zárubňa Porta SYSTEM
- Obložková zárubňa PRESTIGE
- Kovová zárubňa

POZNÁMKY:

- Príprava pre skrátenie za príplatok, sa týka dverí s výplňou voština. Pri výplni drevotrieska je príprava k skráteniu v štandarde.

¹ Iba s dutinkovou drevotrieskou. Rozmery presklenia rovnako ako pri rozmere „100“.

² Ľubovoľná kombinácia rozmerov jednokrídlových.

PRÍPLATKY (MOŽNOSTI)

Rozmer „100“, „110“

Výplň s plnou drevotrieskou alebo plnou

Vetracia mriežka, ventilačné otvory, výrez v spodnej časti dverí

Príprava ku skráteniu max. 60 mm

Háková zámková sada s bočnými úchytkami (pre posuvné dvere)

Kryty na závesy

Štítkové kovanie

Bočný pozdĺžny úchyt pre posuvné dvere

Porta GRANDDECO



Klasický dizajn je zárukou elegantného interiéru. Jednoduchý tvar je synonymom dobrého vkusu. Modely sú určené pre zákazníkov, ktorí si vážia tradície a cítia sa dobre v štýle klasiky.



vzor 5.1

vzor 5.2

vzor 6.1

vzor 6.2

DOSTUPNÉ FARBY

Fólia Portadecor ★★☆☆☆☆



*do vyčerpania zásob

Väčší výber farieb
→ vid. str. 158-160

DOSTUPNÉ DVERNÉ VÝPLNE



výplň: voština

výplň: plná drevotrieska zosilnená preglejkou



výplň: dutinková drevotrieska

PROFIL ZASKLIEVACÍCH RÁMČEKOV



všetky presklené modely



všetky plné modely

KONŠTRUKCIA KRÍDLA

Štandardnú výplň tvorí „voština“. Za príplatok je dostupná: dutinková drevotrieska (vzor 5.1, 6.1), alebo plná drevotrieska (ostatné vzory) vsadená do lepeného dreveného ihličnatého dreva a zosilneného vnútorného rámu z preglejky. Rám spolu s výplňou je opláštený HDF doskou.

PROFIL HRANY

Profil hrany dverí „K“ – hranatý.

Horná a obe bočné hrany sú olepené okrajovou páskou rovnakej farby ako povrch dverí.

POVRCHOVÁ ÚPRAVA

Povrchová úprava dverí je tvorená fóliou Portadecor. Rámček MDF je v rovnakej farbe ako dvere.

MODEL

Jednokrídlové a dvojkrídlové vo všetkých vzoroch. Krídlo je možné vyhotoviť ako variantu pre jednokrídlové posuvné dvere – bez závesov a polodrážky, v spodnej časti je vyfrézovaný žlab pre kolajnicu montovanú na podlahy (v príslušenstve zárubne).

PRÍSLUŠENSTVO V CENE

- Tri čapové závesy štandard
- Zámok: pripravený pre dózický kľúč, WC sadu alebo prispôsobený pre cylindrickú vložku
- Sklo (vzor: bezpečnostné matné alebo čínčila)
- Okrúhla úchytka pre posuvné dvere

ROZMERY (STR. 156, TABUĽKA 8)

Jednokrídlové: „60“, „70“, „80“, „90“, „100“, „110“¹

Dvojkrídlové: „120“ ÷ „200“²

ZÁRUBŇA (OD STR. 126)

- Zárubňa MINIMAX s konštantnou šírkou 60 mm a 100 mm
- Obložková zárubňa Porta SYSTEM
- Obložková zárubňa PRESTIGE
- Kovová zárubňa

POZNÁMKY:

- Príprava pre skrátenie za príplatok, sa týka dverí s výplňou voština. Pri výplni drevotrieska je príprava k skráteniu v štandarde.

¹ Iba s dutinkovou drevotrieskou. Rozmery presklenia rovnako ako pri rozmere „100“.

² Ľubovoľná kombinácia rozmerov dvojkrídlových dverí.

PRÍPLATKY (MOŽNOSTI)

Rozmer „100“, „110“

Výplň s plnou drevotrieskou alebo plnou

Vetracia mriežka, ventilačné otvory, výrez v spodnej časti dverí

Príprava ku skráteniu max. 60 mm

Háková zámková sada s bočnými úchytkami (pre posuvné dvere)

Kryty na závesy

Štítkové kovanie

Bočný pozdĺžny úchyt pre posuvné dvere

Porta STYL



To, čo odlišuje túto ponuku, je všestrannosť vlastností dekorácie pri zachovaní individuálneho štýlu vnútrajška. Zaujímavý efekt dostaneme vďaka vzorom, ktoré spĺňajú vysoké nároky klientov.

NOVÉ FARBY



V cene presklených modelov sú rovnako dostupné modely s výplňou (obojsstranne povrchovo upravené) o hr. 8 mm.



vzor 1



vzor 2



vzor 3



vzor 4



vzor 5


DOSTUPNÉ FARBY

Fólia Portadecor ★★☆☆☆☆



*do vyčerpania zásob

Laminát CPL HQ ★★★★★☆



Väčší výber farieb
→ vid. str. 158-160

DOSTUPNÉ DVERNÉ VÝPLNE



výplň: vošтина



výplň: plná drevotrieska zosilnená preglejkou



výplň: dutinková drevotrieska

PROFIL ZASKLIEVACÍCH RÁMČEKOV



všetky modely v povrchovej úprave Portadecor



všetky modely v povrchovej úprave CPL HQ

KONŠTRUKCIA KRÍDLA

Pri vzore (1, 2, 3 a 4) tvorí výplň dverí vošтина, alebo dutinková drevotrieska spevnená vnútornou výstužou z preglejky. Rám dverí s výplňou je obojstranne opláštený HDF doskou. Pri vzore 5 tvorí výplň dutinková drevotrieska.

PROFIL HRANY

Profil hrany dverí „K“.

Horná a obe bočné strany sú oplepené okrajovou páskou rovnakej farby ako je povrch dverí. V prevedení CPL HQ sú horná a obidve bočné strany oplepené okrajovou páskou ABS najvyššej kvality, ktorá je veľmi odolná proti mechanickému poškodeniu. Páska je v rovnakej farbe ako krídlo.

POVRCHOVÁ ÚPRAVA

Povrchovú úpravu dverí tvorí fólia Portadecor a laminát CPL HQ. Zasklievacie lišty (MDF) sú v tej istej farbe ako dvere.

MODEL

- Krídla presklené
- Krídla s MDF výplňou s hrúbkou 8 mm (náhrada za sklo).

Jednokrídlové a dvojkrídlové vo všetkých vzoroch. Krídla je možné vyhotoviť vo verzii pre jednokrídlové posuvné dvere – bez závesov a polodrážky, v spodnej časti dverí je vyfrézovaný žliabok pre koľajnicu montovanú do podlahy (v príslušenstve zárubne).

PRÍSLUŠENSTVO V CENE

- Tri čapové závesy štandard
- Zámok: pripravený pre dózický kľúč, pre WC sadu alebo prispôbený pre cylindrickú vložku
- Sklo vzor: bezpečnostné činčila a matné
- Okrúhla úchytka pre posuvné dvere

ROZMERY (STR. 156, TABUĽKA 8)

Jednokrídlové: „60“, „70“, „80“, „90“, „100“, „110“¹

Dvojkrídlové: „120“ ÷ „200“²

ZÁRUBŇA (OD STR. 126)

- Zárubňa MINIMAX s konštantnou šírkou 60 mm a 100 mm
- Obložková zárubňa Porta SYSTEM
- Obložková zárubňa PRESTIGE (len vo fólii Portadecor)
- Kovová zárubňa

POZNÁMKY

- Rozmery „100“ a „110“ nie sú k dispozícii pri vzore 5.
- Dva rady ventilačných otvorov sú nedostupné pre dvere vzor 5.
- Príprava pre skrátenie za príplatok sa týka dverí s výplňou vošтина.
- Výplň dutinová drevotrieska a plná drevotrieska obsahujú prípravu pre skrátenie v štandarde.

¹ Iba s dutinovou drevotrieskou. Rozmery presklenia tak isto ako pri rozmere „100“.

² Možnosť ľubovoľnej kombinácie rozmerov pre dvojkrídlové dvere.

PRÍPLATKY (MOŽNOSTI)

Rozmer „100“, „110“

Výplň s dutinkovou drevotrieskou alebo plnou

Vetracia mriežka, ventilačné otvory, výrez v spodnej časti dverí

Príprava ku skráteniu max. 60 mm

Háková zámková sada s bočnými úchytkami pre posuvné dvere

Kryty na závesy

Bočný pozdĺžny úchyt pre posuvné dvere (ks)

Štítkové kovanie

Porta FOCUS



Sklo tu tvorí element podčiarkujúci novodobé tvary, vďaka čomu sa dokonale komponuje v novodobom bývaní podčiarkujúc jeho otvorený charakter. Všetky modely smerujeme pre zákazníkov, ktorí chcú odlišiť svoje bývanie atraktívnym, novodobým štýlom aranžmá.

NOVÉ MODELY!



vzor 1.B

vzor 1.C

vzor 1.D

vzor 2.A

vzor 2.B

vzor 2.C

vzor 2.D

DOSTUPNÉ FARBY

Fólia Portadecor ★★☆☆☆☆



*do vyčerpania zásob

Väčší výber farieb
→ viď str. 158-160

DOSTUPNÉ DVERNÉ VÝPLNE



PROFIL ZASKLIEVACÍCH RÁMČEKOV



Všetky presklené modely skupiny 2

KONŠTRUKCIA KRÍDLA

Výplň krídla tvorí „voština“, alebo zosilnená dutinková drevotrieska vsadená do lepeného dreveného ihličnatého dreva a zosilneného vnútorného rámu z preglejky (za príplatok). Ostatné modely sú štandardne vyplnené plnou drevotrieskou. Rám spolu s výplňou je opláštený HDF doskou.

PROFIL HRANY

Profil hrany krídla „K“ – hranatý. Horná a obe bočné strany sú olepené okrajovou páskou v tej istej farbe, ako je povrch dverí.

POVRCHOVÁ ÚPRAVA

Krídlo je pokryté fóliou Portadecor, Rám MDF je v tej istej farbe dverí.

MODEL

Jednokrídlové a dvojkrídlové dvere vo všetkých vzoroch. Krídlo je možné vyhotoviť ako variantu pre jednokrídlové posuvné dvere – bez závesov a polodrážky, v spodnej časti je vyfrézovaný žliabok pre kolajnicu montovanú do podlahy (v príslušenstve zárubne). Dvere skupiny 2 je možné vyhotoviť ako variantu pre jednokrídlové posuvné dvere bez závesov a polodrážky, v spodnej časti je vyfrézovaný žliabok pre kolajnicu montovanú do podlahy (v príslušenstve zárubne).

PRÍSLUŠENSTVO V CENE

- Tri čapové závesy štandard
- Zámok: pripravený pre dózický kľúč, pre WC sadu alebo prispôsobený pre cylindrickú vložku
- Sklo vzor: matné kalené (s konštantnou šírkou, nezávislou na rozmere krídla)
- Okrúhla úchytka pre posuvné dvere

ROZMERY (STR. 156, TABUĽKA 8)

Jednokrídlové: „60“, „70“, „80“, „90“, „100“, „110“¹

Dvojkrídlové: „120“ ÷ „200“²

ZÁRUBŇA (OD STR. 126)

- Zárubňa MINIMAX s konštantnou šírkou 60 mm a 10 mm
- Obložková zárubňa Porta SYSTEM
- Obložková zárubňa PRESTIGE
- Kovová zárubňa

POZNÁMKY

- Mřížka a výřez ve spodní části dveří jsou dostupné pouze pro plně krídla skupiny 1.
- Příprava pro zkrácení za příplatek, se týká křídel s výplní voština skupiny 1. Výplně dutinková dřevotříška a plná dřevotříška obsahují přípravu pro zkrácení ve standardu.
Ventilačné otvory:
 - pre vzory skupin 1 a 2, konštantné množstvo (4ks),
 - pre vzory skupiny 3, množstvo v závislosti od rozmeru krídla.

¹ Rozmer k dispozícii iba v dutinkovej drevotrieske.

² Možnosť ľubovoľnej kombinácie rozmerov pre dvojkrídlové dvere.



Frézovanie pri vzore E.1



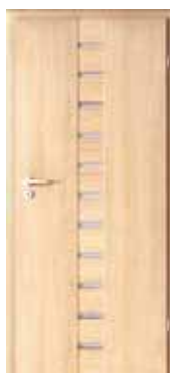
sklo pri vzore 2.E



vzor 3.A



vzor 3.B



vzor 3.C

PRIPLATKY (MOŽNOSTI)

Rozmer „100“, „110“

Výplň s dutinkovou drevotrieskou

Vetracia mriežka alebo ventilačné otvory, výřez zo spodnej časti dverí

Príprava ku skrúteniu max. 60 mm, iba pre vzor 1

Háková zámková sada s bočnými úchytkami pre posuvné dvere

Kryty na závesy

Bočný pozdĺžny úchyt pre posuvné dvere (ks)

Štítkové kovanie

Porta FIT



Porta FIT „šitá na mieru“ široká škála produktov, ktorá je prispôbená individuálnym požiadavkám zákazníkov. Kolekciu sme pre vás pripravili v 27 farebných odtieňoch a v 3 rôznych povrchových úpravách, začínajúc na šetrnom a cenovo atraktívnom povrchu Portadecor, nasleduje efektívny s vysokou pridanou hodnotou povrch Portadur a konečne s veľmi odolnou povrchovou úpravou garantujúcou dlhoročné používanie výrobku, povrch CPL HQ. Tento laminát je z kategórie Long Life Product, využívaný pre obytné časti s vyšším štandardom tam, kde sú dvere vystavované veľmi intenzívnemu používaniu, ako napr. v hoteloch, kancelárskych komplexoch či iných verejných budov.

NOVÉ FARBY



vzor A.2



vzor A.6



vzor B.2



vzor B.5



vzor C.1




vzor C.3



vzor D.1

DOSTUPNÉ FARBY

Fólia Portadecor ★★☆☆☆☆




*do vyčerpania zásob

Fólia Portadur ★★☆☆☆☆



Laminát CPL HQ ★★★★★☆



VÄČŠÍ výber farieb
→ viď.str.158-160

DOSTUPNÉ DVERNÉ VÝPLNE



výplň: voština



výplň: plná drevotrieska zosilnená preglejkou

PROFIL ZASKLIEVACÍCH RÁMČEKOV



všetky modely v povrchovej úprave CPL HQ



všetky modely v povrchovej úprave Portadecor a Portadur



vzor D.3

vzor I.1

KONŠTRUKCIA KRÍDLA

U vzorov A, B, C, tvorí výplň dverí mix konštrukcie, ktorý sa skladá z voštiny a stabilizačnej dosky alebo z plnej drevotriesky zosilnenej preglejkou za príplatok. Pri vzoroch D je štandardou výplňou plná drevotrieska. Rám s výplňou je obojstranne opláštený HDF doskou. Konštrukciu krídla dopĺňa sklenená výplň alebo plný panel obojstranne opláštený 8 mm HDF doskou.

PROFIL HRANY

Profil hrany dverí „K“ - hranatý.

Horné a obidve bočné hrany majú rovnakú povrchovú úpravu ako samotný povrch krídla. V prevedení CPL HQ sú horná a obidve bočné hrany oblepené okrajovou páskou ABS najvyššej akosti, ktorá je veľmi odolná proti mechanickému poškodeniu. Páska je v rovnakej farbe krídla.

POVRCHOVÁ ÚPRAVA

Krídlo je pokryté fóliou Portadecor, Portadur (zvislá a vodorovná kresba) alebo CPL HQ laminátom (Continuous Pressure Laminate High Quality) o hr. 0,2 mm. MDF rámčeky sú dostupné vo farbe krídla v dvoch profiloch v závislosti na povrchovej úprave (odlišná pre CPL HQ).

MODEL

Jednokrídlové a dvojkrídlové dvere sú vo všetkých vzoroch. Krídlo je možné vyhotoviť ako variantu pre jednokrídlové posuvné dvere bez závesu a polodrážky v spodnej časti je vyfrézovaný žliabok pre kolajnicu montovanú do podlahy (v príslušenstve systému).

PRÍSLUŠENSTVO V CENE

- Tri čapové závesy štandard
- Zámok: pripravený pre dózický kľúč, pre WC sadu alebo prispôsobený pre cylindrický vložku
- Sklo: tvrdené matné¹ alebo „čínčila“, MasterCarre
- Okrúhla úchytka pre posuvné dvere

ROZMERY (STR. 156, TABUĽKA 8)

Jednokrídlové: „60“, „70“, „80“, „90“, „100“

Dvojkrídlové: „120“ ÷ „200“²

ZÁRUBŇA (OD STR. 126)

- Zárubňa MINIMAX s konštantnou šírkou 60 mm (iba pre povrchovú úpravu Portadecor) a 100 mm
- Obložková zárubňa Porta SYSTEM
- Obložková zárubňa PRESTIGE (iba pre povrchovú úpravu Portadecor a Portadur)
- Kovová zárubňa

¹ S ohľadom na veľkosť presklenia pri vzore A nie je toto sklo tvrdené.

² Lubovonná kombinácia rozmerov jednokrídlových dverí.

PRÍPLATKY (MOŽNOSTI)

Rozmer „100“, „110“

Výplň s plnou drevotrieskou alebo plnou

Vetracia mriežka, ventilačné otvory, výrez zo spodnej časti dverí

Príprava ku skráteniu max. 60 mm

Háková zámková sada s bočnými úchytkami pre posuvné dvere

Kryty na závesy

Štítkové kovanie

Porta FIT



Porta FIT „šitá na mieru“ široká škála produktov, ktorá je prispôbená individuálnym požiadavkám zákazníkov. Kolekciu sme pre vás pripravili v 27 farebných odtieňoch a v 3 rôznych povrchových úpravách, začínajúc na šetrnom a cenovo atraktívnom povrchu Portadecor, nasleduje efektívny s vysokou pridanou hodnotou povrch Portadur a konečne s veľmi odolnou povrchovou úpravou garantujúcou dlhoročné používanie výrobku, povrch CPL HQ. Tento laminát je z kategórie Long Life Product, využívaný pre obytné časti s vyšším štandardom tam, kde sú dvere vystavované veľmi intenzívnemu používaniu, ako napr. v hoteloch, kancelárskych komplexoch či iných verejných budov.

NOVÉ FARBY



vzor E.0



vzor E.3



vzor F.2



vzor F.6



vzor G.2




vzor G.5



vzor H.1

DOSTUPNÉ FARBY

Fólia Portadecor ★★☆☆☆☆

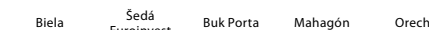


*do vyčerpania zásob

Fólia Portadur ★★☆☆☆☆



Laminát CPL HQ ★★★★★☆



VÄČŠÍ výber farieb
→ viď.str.158-160

DOSTUPNÉ DVERNÉ VÝPLNE



výplň: voština



výplň: plná drevotrieeska zosilnená pregeljkou

PROFIL ZASKLIEVACÍCH RÁMČEKOV



všetky modely
v povrchovej úprave
CPL HQ



všetky modely
v povrchovej úprave
Portadecor a Portadur



vzor H.4

KONŠTRUKCIA KRÍDLA

Výplň krídla je vyrobená z mix konštrukcií s voštinou zosilnenou pregeljkou, alebo plnou drevotrieeskou zosilnenou pregeljkou za príplatok. Rám s výplňou je obojstranne opláštený HDF doskou. Konštrukciu krídla doplnia sklenená výplň, alebo plný panel obojstranne obložený 8 mm HDF doskou.

PROFIL HRANY

Profil hrany dverí - „K“ hranatý, horné a obidve bočné hrany majú rovnakú povrchovú úpravu ako samotný povrch krídla. V prevedení CPL HQ sú horná a obidve bočné hrany obložené okrajovou páskou ABS najvyššej kvality, ktorá je veľmi odolná proti mechanickému poškodeniu. Páska je v rovnakej farbe ako krídlo.

POVRCHOVÁ ÚPRAVA

Krídlo je pokryté fóliou Portadecor, Portadur (zvislá a vodorovná kresba) alebo CPL HQ laminátom (Continuos Pressure Laminate High Quality) o hr. 0,2 mm. MDF rámčeky sú dostupné vo farbe krídla v dvoch profiloch v závislosti na povrchovej úprave (odlišná pre CPL HQ).

MODEL

Jednokrídlové a dvojkrídlové dvere sú vo všetkých vzoroch. Krídlo je možné vyhotoviť ako variantu pre jednokrídlové posuvné dvere bez závesu a polodrážky v spodnej časti je vyfrézovaný žliabok pre kolajnicu montovanú do podlahy (v príslušenstve systému).

PRÍSLUŠENSTVO V CENE

- Tri čapové závesy štandard
- Zámok: pripravený pre dózický kľúč, pre WC sadu alebo prispôsobený pre cylindrickú vložku
- Sklo: tvrdené matné alebo „čičila“, MasterCarre
- Okrúhla úchytka pre posuvné dvere

ROZMERY (STR. 156, TABUĽKA 8)

Jednokrídlové: „60“, „70“, „80“, „90“¹, „100“²

Dvojkrídlové: „120“ ÷ „200“³

ZÁRUBŇA (OD STR. 126)

- Zárubňa MINIMAX s konštantnou šírkou 60 mm (iba pre povrchovú úpravu Portadecor) a 100 mm
- Obložková zárubňa Porta SYSTEM
- Obložková zárubňa PRESTIGE (iba pre povrchovú úpravu Portadecor a Portadur)
- Kovová zárubňa

POZNÁMKY

- Vetracia mriežka, ventilačné otvory 2 rady sú nedostupné vo vzore H.

¹ Pri rozmeroch „80“ a „90“ pri modeloch E až H v ČSN norme je uloženie štruktúry zvislé.

² Rozmer 100 je k dispozícii len s vertikálnou drevenou štruktúrou.

³ Lubovoľná kombinácia rozmerov jednokrídlových.

PRIPLATKY (MOŽNOSTI)

Rozmer „100“

Výplň s plnou drevotrieeskou

Vetracia mriežka, ventilačné otvory, výrez zo spodnej časti dverí

Príprava ku skráteniu max. 60 mm

Háková zámková sada s bočnými úchytkami pre posuvné dvere

Kryty na závesy

Bočná pozdĺžna úchytka pre posuvné dvere (ks)

Štítkové kovanie

Porta NOVA



Vysoká kvalita materiálov, žiadané a populárne vzory a ďalej rôzne druhy presklenia – to sú hlavné výhody tejto ponuky. Porta NOVA je súzvuk odolnosti a krásy dreva talianskeho orecha. Modely z tejto skupiny nájdu uplatnenie jednak v interiéroch, ale taktiež v kanceláriách. Úprava so vzorom dreva vyzdvihne estetiku každého interiéru.



vzor 1.1



vzor 1.2



vzor 1.3



vzor 2.1



vzor 2.2



vzor 3.1



vzor 3.2

DOSTUPNÉ FARBY

Fólia Portadur ★★★★★



Orech 2 Orech 3 Orech 4 Orech 5 Orech 6

Väčší výber farieb
→ vid. str. 158-160

DOSTUPNÉ DVERNÉ VÝPLNE



výplň: voština



výplň: plná drevotrieka zosilnená preglejkou



výplň: dutinková drevotrieka

PROFIL ZASKLIEVACÍCH RÁMČEKOV



všetky presklenné modely
alebo modely s výplňou
HDF

KONŠTRUKCIA KRÍDLA

Rám krídla je vyrobený z borovicových profilov. Výplň dverí je tvorená:
pre skupinu 1 – voštinou alebo dutinkovou drevotriekou spevnenou vnútornou výstužou z preglejky (za príplatok),
pre skupiny 2 a 3 plnou drevotriekou. Rám s výplňou je obojstranne opláštený HDF doskou.

PROFIL HRANY

Profil hrany dverí „K“ – hranatý.
Horná a obe bočné hrany sú olepené okrajovou páskou rovnakej farby ako je povrch dverí. Zasklievacie lišty majú rovnakú farbu ako dvere.

POVRCHOVÁ ÚPRAVA

Povrch je tvorený fóliou Portadur s príznačnou zvislou a vodorovnou kresbou dreva. Rámček a zasklievacie lišty majú rovnakú farbu ako samotné dvere.

MODEL

Jednokrídlové a dvojkrídlové vo všetkých vzoroch jednotlivých skupín. Presklenné alebo pripravené k zaskleniu. Krídla je možné vyhotoviť vo verzii pre jednokrídlové posuvné dvere – bez závesov a polodrážky, v spodnej časti dverí je vyfrézovaný žliabok pre kolajnicu montovanú do podlahy (v príslušenstve zárubne).

PRÍSLUŠENSTVO V CENE

- Tri čapové závesy štandard
- Zámok: pripravený pre dózický kľúč, pre WC sadu alebo prispôsobený pre cylindrickú vložku
- Sklo: činčila, forma žalúzií¹ a bezpečnostné matné, MasterCarre
- Príprava ku skráteniu max. 60 mm (iba skupiny 2 a 3)
- Okrúhla úchytka pre posuvné dvere

ROZMERY (STR. 156, TABUĽKA 8)

Jednokrídlové: „60“, „70“, „80“, „90“, „100“²

Dvojkrídlové: „90“ ± „200“³

ZÁRUBŇA (OD STR. 126)

- Zárubňa MINIMAX s konštantnou šírkou 100 mm
- Obložková zárubňa Porta SYSTEM
- Obložková zárubňa PRESTIGE

POZNÁMKY

- Mriežka a ventilačné otvory 2 rady sú dostupné iba pre dvere skupiny 1.
- Príprava pre skrátenie za príplatok sa týka dverí s výplňou voština. Výplne dutinková drevotrieka a plná drevotrieka obsahujú prípravu pre skrátenie v štandarde.

¹ Sklo „forma žalúzií“ je nedostupné pre vzor 2.2.

² Rozmer „100“ k dispozícii iba s vertikálnou drevenou štruktúrou u rady 1 a 3.

³ Možnosť ľubovoľnej kombinácie rozmerov pre dvojkrídlové dvere. Pasívne krídlo v rozmeroch „30“, „40“, „50“, a to iba v plnom prevedení.

PRÍPLATKY (MOŽNOSTI)

Rozmer „100“

Výplň s dutinkovou drevotriekou

Vetracia mriežka, ventilačné otvory, výrez v spodnej časti dverí

Príprava ku skráteniu max. 60 mm (skupina 1)

Gulaté presklenie z nerezovej ocele (vz. 1.1)

Háková zámková sada s bočnými úchytkami pre posuvné dvere

Kryty na závesy

Bočná pozdĺžna úchytka pre posuvné dvere (ks)

Štítkové kovanie

Porta NOVA



Vysoká kvalita materiálov, žiadané a populárne vzory a ďalej rôzne druhy presklenia – to sú hlavné výhody tejto ponuky. Porta NOVA je súzvuk odolnosti a krásy dreva talianskeho orecha. Modely z tejto skupiny nájdu uplatnenie jednak v interiéroch, ale taktiež v kanceláriách. Úprava so vzorom dreva vyzdvihne estetiku každého interiéru.



vzor 4.1



vzor 4.2



vzor 4.3



vzor 4.4



vzor 5.1



vzor 5.2



vzor 5.3

DOSTUPNÉ FARBY

Fólia Portadur ★★☆☆☆



Orech 2

Orech 3

Orech 4

Orech 5

Orech 6

Väcši výber farieb
→ vid. str. 158-160

DOSTUPNÉ DVERNÉ VÝPLNE



výplň: plná drevotrieska zosilnená
preglejkou

PROFIL ZASKLIEVACÍCH RÁMČEKOV



všetky presklenné
modely alebo modely s
výplňou HDF

KONŠTRUKCIA KRÍDLA

Rám krídla je vyrobený z borovicových profilov. Výplň dverí je tvorená plnou drevotrieskou. Rám s výplňou je obojstranne opláštený HDF doskou.

PROFIL HRANY

Profil hrany dverí „K“ – hranatý.

Horná a obe bočné hrany sú olepené okrajovou páskou rovnakej farby ako je povrch dverí.

POVRCHOVÁ ÚPRAVA

Povrch je tvorený fóliou Portadur s príznačnou zvislou a vodorovnou kresbou dreva. Zasklievacie lišty majú rovnakú farbu ako samotné dvere.

MODEL

Jednokrídlové a dvojkrídlové vo všetkých vzoroch jednotlivých skupín. Presklenné alebo pripravené k zaskleniu. Krídla je možné vyhotoviť vo verzii pre jednokrídlové posuvné dvere – bez závesov a polodrážky, v spodnej časti dverí je vyfrézovaný žliabok pre kolajnicu montovanú do podlahy (v príslušenstve zárubne).

PRÍSLUŠENSTVO V CENE

- Tri čapové závesy štandard
- Zámok: pripravený pre dózický kľúč, pre WC sadu alebo prispôsobený pre cylindrickú vložku
- Sklo: činčila, forma žalúzií a bezpečnostné matné, MasterCarre
- Príprava ku skráteniu max. 60 mm
- Okrúhla úchytka pre posuvné dvere

ROZMERY (STR. 156, TABUĽKA 8)

Jednokrídlové: „60“, „70“, „80“, „90“, „100“¹

Dvojkrídlové: „120“ ÷ „200“²

ZÁRUBŇA (OD STR. 126)

- Zárubňa MINIMAX s konštantnou šírkou 100 mm
- Obložková zárubňa Porta SYSTEM
- Obložková zárubňa PRESTIGE

¹ Rozmer 100 k dispozícii iba s vertikálnou drevenou štruktúrou.

² Možnosť ľubovoľnej kombinácie rozmerov pre dvojkrídlové dvere.



vzor 5.4



vzor 5.5

PRÍPLATKY (MOŽNOSTI)

Rozmer „100“

Výrez zo spodnej časti dverí alebo ventilačné otvory (1 rada)

Háková zámková sada s bočnými úchytkami pre posuvné dvere

Kryty na závesy

Bočná pozdĺžna úchytka pre posuvné dvere (ks)

Štítkové kovanie

Porta NOVA



Vysoká kvalita materiálov, žiadané a populárne vzory a ďalej rôzne druhy presklenia – to sú hlavné výhody tejto ponuky. Porta NOVA je súzvuk odolnosti a krásy dreva talianskeho orecha. Modely z tejto skupiny nájdu uplatnenie jednak v interiéroch, ale taktiež v kanceláriách. Úprava so vzorom dreva vyzdvihne estetiku každého interiéru.



Aranžmá inšpirované použitím Modulu RETRO



vzor 6.1



vzor 6.2



vzor 6.3



vzor 6.4



vzor 6.5



vzor 7.1



vzor 7.2

DOSTUPNÉ FARBY

Fólia Portadur ★★★★★☆



Orech 2 Orech 3 Orech 4 Orech 5 Orech 6

Väčší výber farieb
→ vid. str. 158-160

DOSTUPNÉ DVERNÉ VÝPLNE



výplň: plná drevotrieska zosilnená
preglejkou

PROFIL ZASKLIEVACÍCH RÁMČEKOV



Všetky presklené
modely alebo modely
s výplňou HDF

KONŠTRUKCIA KRÍDLA

Rám krídla je vyrobený z borovicových profilov. Výplň dverí je tvorená plnou drevotrieskou. Rám s výplňou je obojstranne opláštený HDF doskou.

PROFIL HRANY

Profil hrany dverí „K“ –hranatý.

Horná a obe bočné hrany sú olepené okrajovou páskou rovnakej farby ako je povrch dverí.

POVRCHOVÁ ÚPRAVA

Povrch je tvorený fóliou Portadur s príznačnou zvislou a vodorovnou kresbou dreva. Rámček aj zasklievacie lišty (PVC) majú rovnakú farbu ako samotné dvere.

MODEL

Jednokrídlové a dvojkrídlové vo všetkých vzoroch jednotlivých skupín. Presklené alebo pripravené k zaskleniu. Krídla je možné vyhotoviť vo verzii pre jednokrídlové posuvné dvere – bez závesov a polodrážky, v spodnej časti dverí je vyfrézovaný žliabok pre koľajnicu montovanú do podlahy (v príslušenstve zárubne).

PRÍSLUŠENSTVO V CENE

- Tri čapové závesy štandard
- Záмок: pripravený pre dózický kľúč, pre WC sadu alebo prispôsobený pre cylindrickú vložku
- Sklo: činčila, forma žalúzií a bezpečnostné matné
- Príprava ku skráteniu max. 60 mm
- Okrúhla úchytka pre posuvné dvere

ROZMERY (STR. 156, TABUĽKA 8)

Jednokrídlové: „60“, „70“, „80“, „90“, „100“¹

Dvojkrídlové: „120“ ÷ „200“²

ZÁRUBŇA (OD STR. 126)

- Zárubňa MINIMAX s konštantnou šírkou 100 mm
- Obložková zárubňa Porta SYSTEM
- Obložková zárubňa PRESTIGE

POZNÁMKY

- Vetracia mriežka a ventilačné otvory 2 rady sú dostupné len pre vzory 6.5 a 7.5.

¹ Rozmer 100 k dispozícii iba s vertikálnou drevenou štruktúrou.

² Možnosť ľubovoľnej kombinácie rozmerov pre dvojkrídlové dvere.



vzor 7.3

vzor 7.4

vzor 7.5

PRÍPLATKY (MOŽNOSTI)

Rozmer „100“

Vetracia mriežka, ventilačné otvory, výrez zo spodnej časti dverí

Háková zámková sada s bočnými úchytkami pre posuvné dvere

Kryty na závesy

Bočná pozdĺžna úchytka pre posuvné dvere (ks)


Štítkové kovanie

Porta LINE



Unikátny charakter kolekcie dverí Porta LINE je podčiarknutý vsadením hliníkových líšt do povrchu dverí. Modely z tejto kolekcie sú dostupné v širokom spektre farieb, vo veľmi odolnej HQ CPL (High Quality Continuous Pressure Laminate) a Portadur fólii, čo dáva možnosť uplatnenia nielen v interiéroch, ale tiež v kanceláriách a hoteloch.

NOVÉ FARBY



vzor A.1

vzor A.3

vzor B.1

vzor C.1

vzor D.1

vzor E.1

DOSTUPNÉ FARBY

Fólia Portadur ★★★★★☆



Orech 2 Orech 3 Orech 4 Orech 5 Orech 6

Laminát CPL HQ ★★★★★☆



Väčší výber farieb
→ vid. str. 158-160

DOSTUPNÉ DVERNÉ VÝPLNE



Výplň: voština



výplň: dutinková drevotrieska



hliníkové intarsie v striebornej farbe



hliníkové intarsie v zlatej farbe

KONŠTRUKCIA KRÍDLA

Rám krídla je zhotovený z borovicových profilov. Výplň krídla je tvorená voštinou alebo dutinkovou drevotrieskou spevnenou vnútornou výstužou z preglejky. Rám s výplňou je obojstranne opláštý HDF doskou. Krídla sú doplnené hliníkovými intarsiemi o šírke 6 mm.

PROFIL HRANY

Profil hrany dverí „K“ – hranatý.

Horná a obe bočné hrany sú olepené okrajovou páskou rovnakej farby ako je povrch dverí.

POVRCHOVÁ ÚPRAVA

Povrchovú úpravu dverí tvorí laminát HQ CPL o šírke 0,2 mm s vertikálnou štruktúrou uloženia, alebo fólie Portadur s vertikálnym, popr. Vertikálno-horizontálnym uložením. (vzor A.3).

MODEL

Jednokrídlové alebo dvojkrídlové dvere vo všetkých vzoroch. Krídlo je možné vyhotoviť vo verzii jednokrídlovej pre posuvné dvere bez zvesou a polodrážky, v spodnej časti je vyfrézovaný žliabok pre kolajnicu montovanú do podlahy (v príslušenstve zárubne).

PRÍSLUŠENSTVO V CENE

- Tri čapové závesy štandard
- Zámok: pripravený pre dőzický kľúč, pre WC sadu alebo prispôbený pre cylindrickú vložku
- Okrúhla úchytka pre posuvné dvere

ROZMERY (STR. 156, TABUĽKA 8)

Jednokrídlové: „60“, „70“, „80“, „90“, „100“, „110“¹

Dvojkrídlové: „120“ ÷ „200“²

ZÁRUBŇA (OD STR. 126)

- Zárubňa MINIMAX s konštantnou šírkou 100 mm
- Obložková zárubňa Porta SYSTEM
- Obložková zárubňa PRESTIGE (iba vo fólii Portadur)
- Kovová zárubňa

POZNÁMKY

- Ventilačné otvory sú nedostupné pre vzor D.1.
- Príprava pre skrátenie za príplatok sa týka dverí s výplňou voština. Výplň dutinková drevotrieska a plná drevotrieska obsahujú prípravu pre skrátenie štandardne.

¹ Dostupný len v dutinkovej drevotrieske. Vzor A.3 je nedostupný v rozmeroch „100“ a „110“.

² Možnosť ľubovoľnej kombinácie rozmerov pre dvojkrídlové dvere.

PRÍPLATKY (MOŽNOSTI)

Rozmer „100“, „110“

Výplň s dutinkovou drevotrieskou

Vetracia mriežka, ventilačné otvory, výrez v spodnej časti dverí

Príprava ku skráteniu max. 60 mm

Gulaté presklenie z nerezovej ocele (nedostupný pre vzor E.1)

Háková zámková sada s bočnými úchytkami pre posuvné dvere

Bočná pozdĺžna úchytka pre posuvné dvere (ks)

Kryty na závesy

Štítkové kovanie

Laminát CPL HQ



Výrobok je určený pre použitie do rôznych typov zariadení, špeciálne všade tam, kde sú dvere vystavené intenzívnemu používaniu ako napr. hotely, kancelárske budovy, miesta s veľkým pohybom ľudí a ďalej interiéry s vysokým štandardom. Použitá ABS páska dodáva výrobku maximálnu odolnosť na mechanické poškodenie hrany krídla. Krídlo vrátane zárubne je pokryté povrchovou úpravou CPL HG, čo je označenie vysokej kvality a zároveň záruky bezproblémového používania výrobku po celé roky (Long Life Product).

NOVÉ FARBY



vzor 1.1



vzor 1.2



vzor 1.3



vzor 5.1



vzor 5.2




vzor 5.3



vzor 5.4

DOSTUPNÉ FARBY

Laminát CPL HQ ★★★★★☆



Väčší výber farieb
→ vid. str. 158-160

DOSTUPNÉ DVERNÉ VÝPLNE



výplň: voština



výplň: plná drevotrieska zosilnená preglejkou



výplň: dutinková drevotrieska

PROFIL ZASKLIEVACÍCH RÁMČEKOV



všetky presklené modely
alebo modely s výplňou HDF



vzor 5.5

KONŠTRUKCIA KRÍDLA

Rám krídla je zhotovený z borovicových profilov. Výplň dverí tvorená: pre skupinu 1 – voštinou alebo dutinkovou drevotrieskou zpevnenou vnútornou výstužou z preglejky (za príplatok), pre skupinu 5 plnou drevotrieskou. Rám s výplňou je obojstranne opláštený HDF doskou.

PROFIL HRANY

Profil hrany dverí „K“ – hranatý. Horná a obe bočné hrany krídla sú olepené okrajovou páskou ABS najvyššej kvality, ktorá je veľmi odolná proti mechanickejmu poškodeniu. Páska je vo farbe dverného krídla.

POVRCHOVÁ ÚPRAVA

Povrchovú úpravu dverí tvorí laminát CPL HQ o šírke 0,2 mm, popr. 0,7 mm. Skupina 5 „iba“ v CPL HQ 0.2mm. Zasklievacie lišty (MDF) sú v tej istej farbe ako dvere.

MODEL

Jednokrídlové a dvojkridlové dvere vo všetkých vzoroch. Dverné krídlo je možné vyhotoviť ako variantu pre jednokrídlové posuvné dvere – bez závesov a polodrážky, v spodnej časti je vyfrézovaný žliabok pre koľajnicu montovanú do podlahy (v príslušenstve zárubne).

PRÍSLUŠENSTVO V CENE

- Tri čapové závesy štandard
- Zámok: pripravený pre dózický kľúč, pre WC sadu alebo prispôsobený pre cylindrickú vložku
- Sklo: činčila
- Príprava ku skráteniu max. 60 mm (skupina 5)
- Okrúhla úchytka pre posuvné dvere

ROZMERY (STR. 156, TABUĽKA 8)

Jednokrídlové: „60“, „70“, „80“, „90“, „100“, „110“¹

Dvojkridlové: „90“ ± „200“²

ZÁRUBŇA (OD STR. 126)

- Zárubňa MINIMAX s konštantnou šírkou 100 mm
- Obložková zárubňa Porta SYSTEM
- Kovová zárubňa

POZNÁMKY

- Mriežka a ventilačné otvory 2 rady sú dostupné iba pre dvere skupiny 1.
- Príprava pre skrátenie za príplatok sa týka dverí s výplňou voština. Výplň dutinková drevotrieska a plná drevotrieska obsahujú prípravu pre skrátenie v štandarde.

¹ Rozmer k dispozícii iba v dutinkovej drevotrieske. Rozmery presklenia tak isto ako pri rozmere „100“.

² Možnosť ľubovoľnej kombinácie rozmerov pre dvojkridlové dvere. Pasívne krídlo v rozmeroch „30“, „40“, „50“ a to iba v plnom prevedení.

PRIPLATKY (MOŽNOSTI)

Rozmer „100“, „110“

Výplň s dutinkovou drevotrieskou

Vetracia mriežka, ventilačné otvory, výrez v spodnej časti dverí

Príprava ku skráteniu max. 60 mm (skupina 1)

Gulaté presklenie z nerezovej ocele (vz. 1.1)

Háková zámková sada s bočnými úchytkami pre posuvné dvere

Bočná pozdĺžna úchytka pre posuvné dvere (ks)

Kryty na závesy

Štítkové kovanie

Každá tabuľka bezpečnostného matného skla (vz. 1.2, 1.3 a skupiny 5)

Frézované



Výrobok je určený pre použitie do rôznych typov zariadení, špeciálne všade tam, kde sú dvere vystavené intenzívnemu používaniu ako napr. hotely, kancelárske budovy, miesta s veľkým pohybom ľudí a interiéry s vysokým štandardom. Použitá oplášťovacia páska ABS dodáva výrobku maximálnu odolnosť na mechanické poškodenie hrany krídla. Krídlo vrátane zárubne je pokryté povrchovou úpravou CPL HQ, čo je označenie vysokej kvality a zároveň záruka bezproblémového užívania výrobku po mnoho rokov (LongLifeProduct).

NOVÉ FARBY



vzor A



vzor B



vzor C



vzor D



vzor E




vzor F



vzor G

DOSTUPNÉ FARBY

Laminát CPL HQ ★★★★★☆



Väčši výber farieb
→ vid. str. 158-160

DOSTUPNÉ DVERNÉ VÝPLNE



výplň: dutinková drevotrieska



vzor H

KONŠTRUKCIA KRÍDLA

Rám krídla je vyrobený z borovicových profilov. Výplň dverí je tvorená dutinkovou drevotrieskou spevnenou vnútornou výstužou z preglejky. Rám s výplňou je obojstranne opláštený HDF doskou.

PROFIL HRANY

Profil hrany dverí „K“ – hranatý.

Horná a obe bočné hrany sú olepené okrajovou páskou ABS najvyššej akosti, ktorá je veľmi odolná voči mechanickému poškodeniu. Páska je v tej istej farbe ako krídlo.

POVRCHOVÁ ÚPRAVA

Povrchová úprava je dverí je tvorená laminátom CPL HQ so šírkou 0,2 mm.

MODEL

Osem vzorov: „A“ až „H“.

Krídlo je možné vyhotoviť vo verzii pre jednokrídlové posuvné dvere – bez závesov a podrážky, v spodnej časti dverí je vyfrézovaný žliabok pre koľajnicu montovanú do podlahy (v príslušenstve zárubne).¹

PRÍSLUŠENSTVO V CENE

- Tri čapové závesy štandard
- Zámok: pripravený pre dőzický kľúč, pre WC sadu alebo prispôsobený pre cylindrickú vložku
- Príprava ku skráteniu max. 60 mm
- Okrúhla úchytka pre posuvné dvere

ROZMERY (STR. 156, TABUĽKA 8)

Jednokrídlové: „60“, „70“, „80“, „90“, „100“

Dvojkridlové: „120“ ÷ „200“²

ZÁRUBŇA (OD STR. 126)

- Zárubňa MINIMAX s konštantnou šírkou 100 mm
- Obložková zárubňa Porta SYSTEM
- Kovová zárubňa

POZNÁMKY

V závislosti od farby použitého materiálu, používame dve farby frézovania:

- Svetlo hnedá (Biela, Sedá Euroinvest, Buk Porta, Javor, Dub Milano 1),
- Tmavo hnedá (Mahagón, Orech, Dub Milano 2 - Dub Milano 5).

¹ Vzory „A“, „F“ a „H“ v posuvnej verzii – za príplatok – potrebné objednať pres kontraktové oddelenie.

² Možnosť ľubovoľnej kombinácie rozmerov pre dvojkridlové dvere.

PRÍPLATKY (MOŽNOSTI)

Rozmer „100“

Výrez zo spodnej časti dverí

Háková zámková sada s bočnými úchytkami (pre posuvné dvere)

Bočný pozdĺžny úchyt pre posuvné dvere (ks)

Kryty na závesy

Štítkové kovanie

Porta KONCEPT



Dvere z kolekcie Porta KONCEPT odpovedajú najnovším trendom. Populárne vzory sú postavené na odolnej a efektnej rámovej konštrukcii, skladajúcej sa z častí vodorovných a zvislých, s využitím drevených materiálov najvyššej kvality. Kolekcia je ponukou pre klientov, ktorí očakávajú dvere, v ktorých drevené elementy odkrývajú dominujúcu rolu v konštrukcii dverného krídla. Kolekcia je dostupná v širokej farebnej škále fólií Portadecor, Portadur, Portacortex a Super Matt, čo dovoľuje prispôbenie dverí pre individuálne interiérové aranžmány.



vzor A.0



vzor A.3



vzor A.9



vzor B.1



vzor C.0



vzor C.2



vzor C.6

DOSTUPNÉ FARBY

Fólia Portadecor ★★☆☆☆☆




*do vyčerpania zásob

Fólia Super Matt ★★☆☆☆☆



Fólia Portacortex ★★☆☆☆☆



Fólia Portadur ★★☆☆☆☆



Väčší výber farieb
→ viď str. 158-160

DOSTUPNÉ DVERNÉ VÝPLNE



výplň: viacvrstvomá drevená konštrukcia



Povrch so štruktúrou Portacortex



vzor K.0



vzor K.3

KONŠTRUKCIA KRÍDLA

Rám dverného krídla je zhotovený z kvalitných materiálov odolných voči prehnatiu. Dverné krídla v závislosti od modelu sa taktiež skladajú z horizontálne uložených rámečkov a dosiek pokrytých fóliou Portadecor, Portadur, Portacortex a Super Matt ako aj matných tvrdených skiel.

PROFIL HRANY

Profil dverného krídla „K“ – hranatý. Hrana dverného krídla je olepená okrajovou páskou v rovnakej farbe ako povrch dverného krídla.

POVRCHOVÁ ÚPRAVA

Povrchovú úpravu dverí tvorí fólia Portadecor, fólia Portadur a fólia Portacortex a fólia Super Matt.

MODEL

Jednokrídlové a dvojkrídlové vo všetkých vzoroch. Dverné krídlo je možné vytvoriť ako variantu pre jednokrídlové posuvné dvere – bez závesov a polodrážky, v spodnej časti je vyfrézovaný žliabok pre kolajnicu montovanú do podlahy (v príslušenstve zárubne).

PRÍSLUŠENSTVO V CENE

- Tri čapové závesy štandard
- Zámok: pripravený pre dózický kľúč, WC sadu alebo prispôsobený pre cylindrickú vložku
- Sklo: tvrdené matné
- Príprava k skráteniu max. 60mm
- Okrúhla úchytka (pre posuvné dvere)

ROZMERY (STR. 156, TABUĽKA 8)

Jednokrídlové dvere „60“, „70“, „80“, „90“, „100“

Dvojkrídlové dvere „120“ ± „200“¹

ZÁRUBŇA (OD STR. 126)

- MINIMAX s konštantou šírkou 100mm
- Obložková zárubňa PORTA SYSTEM
- Obložková zárubňa PRESTIGE

¹ Možnosť ľubovoľnej kombinácie rozmerov pre dvojkrídlové dvere.

PRÍPLATKY (MOŽNOSTI)

Rozmer „100“

Ventilačné otvory, výrez zo spodnej časti dverí

Háková zámková sada s bočnými úchytkami (pre posuvné dvere)

Bočný pozdĺžny úchyt pre posuvné dvere (ks)

Kryty závesov (1 sada/1 kus)

Štítkové kovanie

Porta IDEA



Porta IDEA je novinkou našej interiérovej kolekcie, ktorá v sebe spojuje všetky atribúty dobrého výrobku: krásny design, atraktívne farebné odtiene v novom povrchovom materiáli a veľmi odolnú konštrukciu – a to všetko za rozumnú cenu. Novinkou tejto kolekcie je použitie nového materiálu so štruktúrou kôry dreva, veľmi podarenej fólie Portacortex, ktorá je dostupná v štyroch farebných, módnych a veľmi žiadaných prevedeniach. Rámová konštrukcia dverného krídla je vyrobená z veľmi akostne kvalitných drevených materiálov, ktoré zaručujú trvanlivosť na veľa rokov.

NOVÁ KOLEKCIA 2011



vzor A.0



vzor A.1



vzor A.2



vzor A.3



vzor A.4



vzor B.0



vzor B.1

DOSTUPNÉ FARBY

Fólia Portacortex ★★☆☆☆☆



Kôra 1

Kôra 2

Kôra 3

Kôra 4

**NOVÉ
FARBY
2011**

Fólia Super Matt ★★☆☆☆☆



Biela

**NOVÉ
FARBY
2011**

Väčší výber farieb
→ vid. str. 158-160

DOSTUPNÉ DVERNÉ VÝPLNE



Výplň: viacvrstvá drevenná konštrukcia



Povrch so štruktúrou Portacortex



vzor B.2

vzor B.3

vzor B.4

KONŠTRUKCIA DVERNÉHO KRÍDLA

Rám dverného krídla je zhotovený z kvalitných materiálov odolných voči prehnutiu. Dverné krídla v závislosti od modelu sa taktiež skladajú z horizontálne uložených rámečkov a dosiek pokrytých fóliou Portacortex a Super Matt, ako aj matných tvrdených skiel.

PROFIL HRANY

Profil hrany dverného krídla „K“ – hranatý. Hrana dverného krídla je olepená okrajovou páskou v rovnakej farbe ako je povrch dverného krídla.

POVRCHOVÁ ÚPRAVA

Povrchovú úpravu dverí tvorí fólia Portacortex a fólia Super Matt.

MODEL

Jednokrídlové a dvojkrídlové vo všetkých vzoroch. Dverné krídla je možné vyhotoviť v posuvnej verzii ako jednokrídlové – bez závesov a polodrážky, v dolnej časti je vyfrézovaná drážka pre koľajnicu montovanú do podlahy (príslušenstvo zárubne).

PRÍSLUŠENSTVO V CENE

- Tri čapové závesy štandard
- Zámok: pripravený pre dózický kľúč, WC sadu alebo prispôsobený pre cylindrickú vložku
- Sklo: tvrdené matné
- Príprava k skráteniu max 60mm
- Okrúhla úchytka (pre posuvné dvere)

ROZMERY (STR. 156, TABUĽKA 8)

Jednokrídlové dvere „70“, „80“, „90“, „100“

Dvojkrídlové dvere „140“ ± „200“¹

ZÁRUBŇA (OD STR. 126)

- MINIMAX s konštantnou šírkou 100mm
- Obložková zárubňa PORTA SYSTEM
- Obložková zárubňa PRESTIGE

¹ Možnosť ľubovoľnej kombinácie rozmerov pre dvojkrídlové dvere.

PRÍPLATKY (MOŽNOSTI)

Rozmer „100“

Ventilačné otvory, výrez zo spodnej časti dverí

Háková zámková sada s bočnými úchytkami (pre posuvné dvere)

Bočný pozdĺžny úchyt pre posuvné dvere (ks)

Kryty závesov (1 sada/1 kus)

Štítkové kovanie



Křídlo Natura TREND so zárubňou Porta SYSTEM ELEGANCE



dvere INTERIÉROVÉ V PRÍRODNEJ DÝHE

Dvere v prírodnej dýhe sú výrobkom pre široký okruh náročných klientov, pre ktorých je pôvab prírody základnou estetickou hodnotou. Rôznorodosť a individualita sú veľmi žiadané znaky, pretože kto by chcel bývať na mieste, ktoré je identické pre všetkých a opakuje sa nespočetne veľa krát? Tak, ako je každý človek iný a jedinečný, tak je i každý strom iný a jedinečný. Príroda sama o sebe nepredpokladá identické formy života čo sa týka tvaru, štruktúry či charakteru. Dokonca i „staré“ drevo reaguje na zmeny relatívnej vlhkosti vzduchu podľa ročného obdobia, spôsobu kúrenia, efektívnosti vetrania atď. Klimatické zmeny môžu zapríčiniť malé ryhy a prasklinky. Je to normálny proces dreva, čo svedčí o jeho prírodnom pôvode. Vravievame, že drevo stále „žije“ a „dýcha“ a tým sa prispôbuje prostrediu. Ak máme na mysli uvedené informácie pri hodnotení dverí berieme do úvahy kompromis medzi dokonalosťou štruktúry, farby, kvality povrchu a prírodnou krásou a neopakovateľnosťou dreva. Porta KMI Poland chce vyhovieť i najnáročnejším klientom, spolupracuje s najlepšimi dodávateľmi po celom svete. Sú to známe a uznávané firmy, ktoré majú dlhoročné skúsenosti s výrobou prírodných dýh, ako napr.: Danzer, J.u.A. Frischeis, AB Bohmans, Fanerfabrik, Barlinek S.A., ALPI.

Prírodné dýhy, ktoré využívame, sme vzhľadom na estetické vlastnosti rozdelili do dvoch základných skupín.

Standard a Satin - skupina, do ktorej radíme kolekcie Porta CLASSIC, MADRID, TOLEDO, CORDOBA, SEVILLA. Je to skupina prírodných dýh, ktoré sú charakteristické farebnou rôznorodosťou, pestrou kresbou, vystupujúcimi časťami, točivosťou, atď. Ich charakter vyplýva z prirodzeného prostredia, v ktorom drevo vyrastá, z klimatických a miestnych podmienok vyskytujúcich sa v rámci špecifického biologického okruhu. Uvedené morfológické vlastnosti dreva, ktoré sú charakteristické pre prírodný materiál, ho odlišujú od umelých hmôt a ako také v žiadnom prípade nesvedčia o vade výrobku.

Select - skupina, do ktorej radíme kolekcie Nova NATURA, Natura STYL, Natura SPACE, Natura LINE, Natura TREND, Natura KONCEPT. Je to špeciálnym spôsobom pripravená a vyselektovaná prírodná dýha, ktorá je charakteristická stálou opakovateľnosťou kresby a farby dreva. Výrobky s povrchovou úpravou tohto druhu spĺňajú najvyššie kvalitatívne normy, vyhovujúce tým najnáročnejším zákazníkom.

Porta CLASSIC
MALAGA
MADRID, CORDOBA
TOLEDO, SEVILLA
Nova NATURA
Natura LINE
Natura STYL
Natura SPACE
Natura TREND
Natura KONCEPT

nové farby 2011!
nová kolekcia 2011!
nové farby 2011!
nové farby 2011!
nové farby 2011!
nové farby 2011!
nové farby 2011!
nové farby 2011!
nové farby 2011!
nové farby 2011!

Doprajte si kvalitu



Porta CLASSIC



Porta CLASSIC sú dvere v prírodnej dýhe určené pre široké použitie. Široká farebná ponuka a zaujímavé vzory podčiarkujú možnosť plného uplatnenia pre zákazníkov. Vystupujúci povrch materiálu prírodnej dýhy a jeho charakteristicky líšiace sa farebné zafarbenie na dverných krídlach a ďalej medzi dvernými krídlami a zárubňami. Taktiež samotné zárubne sú charakteristické svojou drevnou štruktúrou danou touto modelovou radou, to vo finále svedčí o prirodzenosti a kráse dreva u tohto výrobku.

dostupné taktiež vo verzii:

BEZPOLODRÁŽKOVÉ

viac informácií na str. 130



vzor 1.1



vzor 1.2



vzor 1.3



vzor 1.4



vzor 5.1



vzor 5.2



vzor 5.3

DOSTUPNÉ FARBY

Prírodná dyha standard ★★★★★☆



Prírodná dyha satín ★★★★★☆



*vid.priplatky

Väčší výber farieb
→ vid.str.158-160

DOSTUPNÉ DVERNÉ VÝPLNE



výplň: dutinková drevotrieska
krídlo s polodrážkou

výplň: dutinková drevotrieska
krídlo bezpolodrážkové

PROFIL ZASKLIEVACÍCH RÁMČEKOV



všetky presklené modely alebo modely s výplňou
HDF



VZOR 5.4

VZOR 5.5

KONŠTRUKCIA KRÍDLA

Rám krídla je zhotovený z borovicových profilov. Výplň dverného krídla je tvorená dutinkovou drevotrieskou spevnenou vnútornou výstužou z preglejky. Rám s výplňou je obojstranne opláštený HDF doskou s povrchovou úpravou prírodnej dýhy.

PROFIL HRANY

Profil hrany dverí „K“ – hranatý. Horná a obe bočné hrany majú rovnakú povrchovú úpravu ako samotný povrch dverí.

POVRCHOVÁ ÚPRAVA

Štyri dýhy: Dub, Limba, Sapelli, Javor. Dýha Dub je dostupná v dvoch vzoroch: „kvet“ a „pásky“. Povrchovú úpravu dverného krídla tvorí dyha, morený ekologický lak novej generácie a tvrdnený UV technológiou v niekoľkých farebných odtieňoch.

MODEL

Jednokrídlové a dvojkrídlové vo všetkých vzoroch. Dverné krídla je možné objednať vo verzií jednokrídlové posuvné dvere – bez závesov a polodrážky, v dolnej časti dverí je žliabok pre kolajnicu montovanú do podlahy (súčasť príslušenstva zárubne).

PRÍSLUŠENSTVO V CENE

- Tri čapové závesy standard; Bezpolodrážkové krídlo nie je vybavené závesovou časťou. Komplet dvoch závesov s 3D reguláciou je dodávaný so zárubňou.
- Zámok: pripravený pre dózický kľúč, WC sadu alebo prispôsobený pre cylindrickú vložku
- Sklo vzor: „čičila“ alebo bezpečnostné matné
- Príprava k skráteniu max 60mm
- Okrúhla úchytka (pre posuvné dvere)

ROZMERY (STR. 156, TABUĽKA 8)

Jednokrídlové: „60“, „70“, „80“, „90“, „100“

Dvojkrídlové: „120“ ÷ „200“¹

ZÁRUBŇA (OD STR. 126)

- MINIMAX s konštantnou šírkou 100 mm v prírodnej dýhe
- Obložková zárubňa PORTA SYSTEM
- Obložková zárubňa PRESTIGE
- Obložková zárubňa Porta bezpolodrážková SYSTEM ELEGANCE²

POZNÁMKY

- V Poľskej norme sú všetky ponúkané dyhované krídla a zárubne vybavené kompletom dvoch čapových závesov PRIME. Dverné krídlo v Poľskej norme nie je vybavené závesovou časťou.
- Dverné krídlo je taktiež dostupné v nelakovanej verzii.
- Ventiláčne otvory sú dostupné vo farbe striebornej alebo zlatej 1 rada.

¹ Možnosť ľubovoľnej kombinácie rozmerov pre dvojkrídlové krídla. Pasívne krídlo (svetlík) v rozmeroch „30“, „40“ a „50“ a to len v plnom prevedení. Pri objednávke bezpolodrážkových dvojkrídlových krídel sa musí definovať pasívne a aktívne krídlo vid.str.151.

² Tretí záves s 3D reguláciou pre rozmer „100“.

PRÍPLATKY (MOŽNOSTI)

Rozmer „100“

Ventiláčne otvory 1 rad (2 rady iba pre vzory 1.1, 1.2, 1.3)

Výrez zo spodnej časti dverí

Gulaté presklenie z nerezovej ocele (len vzor 1.1)

Háková zámková sada s bočnými úchytkami (pre posuvné dvere)

Povrchová úprava dyha satín a to pre všetky vzory

Bočný pozdĺžny úchyt pre posuvné dvere (ks)

Štítkové kovanie

MALAGA




MALAGA sú klasické modely dverí, ktoré sa výborne prezentujú v interiéroch, domoch či rezidenciách s tradičným vybavením. Jednoduchá forma v súlade s prírodnou dýhou ponúka dvere, ktoré majú svoj osobitý charakter, kde sa prirodzenosť stretáva s eleganciou klasických vzorov. Jemné farebné rozdiely na povrchu dverného krídla či na povrchu zárubne, ako aj rozdiely v štruktúre dreva sú charakteristické pre túto skupinu výrobkov a svedčia o jej prirodzenosti a kráse pravého dreva.

NOVÁ KOLEKCIA 2011

dostupné taktiež vo verzii:
BEZPOLODRAŽKOVÉ

viac informácií na str. 130



vzor A.0



vzor A.1



vzor B.0



vzor B.1



vzor B.2



vzor B.3



vzor C.0

DOSTUPNÉ FARBY

Prírodná dyha standard ★★★★★☆



Dub 1 Dub 2 Dub 3 Dub 4 Dub 5 Dub 6



Limba 1 Limba 2 Limba 3 Limba 4 Limba 6



Sapelli 3 Sapelli 4 Sapelli 6

Prírodná dyha satin ★★★★★☆



Bianco* Tabacco* Mocca* Nero*

**NOVÉ
FARBY
2011**

*vid.priplatky

Väčší výber farieb
→ vid.str.158-160

DOSTUPNÉ DVERNÉ VÝPLNE



výplň: panelová viacvrstvová konštrukcia
krídlo s polodrážkou



výplň: panelová viacvrstvová konštrukcia
krídlo bezpolodrážkové

KONŠTRUKCIA KRÍDLA

Konštrukcia dverného krídla je tvorená rámom vyrobeným z vysoko kvalitného dreva, preglejky a drevotriekovej dosky. Doska dverného krídla je sama pokrytá jednou z troch drevných prírodných dýh vysokéj kvality. Vďaka použitej technológii, je pre dverné krídlo charakteristická vysoká odolnosť proti prehnutiu.

PROFIL HRANY

Profil hrany dverného krídla „K“. Hrana dverného krídla je v rovnakom farebnom prevedení ako povrch dverného krídla.

POVRCHOVÁ ÚPRAVA

Povrch dverného krídla je ošetrený ekologickým vodným lakom, tvrdným UV technológiou.

MODEL

Jednokrídlové a dvojkrídlové vo všetkých vzoroch. Dverné krídlo je možné vyhotoviť ako variantu pre jednokrídlové posuvné dvere – bez závesov a polodrážky, v spodnej časti je žliabok pre kofajnicu montovanú do podlahy (v príslušenstve systému).

PRÍSLUŠENSTVO V CENE

- Tri čapové závesy štandard. Bezpolodrážkové krídlo nie je vybavené závesovou časťou. Komplet dvoch závesov s 3D reguláciou je dodávaný so zárubňou.
- Zámok: pripravený pre dózický kľúč, WC sadu alebo prispôsobený pre cylindrickú vložku
- Sklo vzor: „čínčila“ alebo matné
- Tesnenie skla, ktoré je možné vybrať pri výmene skla
- Možnosť skrátenia krídla max. 60mm
- Okrúhla úchytka (pre posuvné dvere)
- Možnosť skrátenia krídla max. 40mm¹

ROZMERY (STR. 156, TABUĽKA 8)

Jednokrídlové: „60“, „70“, „80“, „90“, „100“

Dvojkrídlové: „120“ ÷ „200“²

ZÁRUBŇA (OD STR. 126)

- Zárubňa MINIMAX s konštantnou šírkou 100 mm v prírodnej dýhe
- Obložková zárubňa Porta SYSTEM
- Obložková zárubňa PRESTIGE
- Obložková zárubňa Porta bezpolodrážková SYSTEM ELEGANCE³.

POZNÁMKY

- V Poľskej norme sú všetky ponúkané dyhované krídla a zárubne vybavené kompletom dvoch čapových závesov PRIME.
- Dverné krídlo v Poľskej norme nie je vybavené závesovou časťou.
- Ventilačné otvory sú dostupné vo farbe striebornej alebo zlatej 1 rad.
- Dverné krídlo je dostupné taktiež v nelakovanej verzii za cenu štandardného výrobku.

¹ V prípade ventilačného výrezu do dverí, je možné skrátenie len o 20mm.

² Možnosť ľubovoľnej kombinácie rozmerov pre dvojkrídlové dvere. Pri objednávke bezpolodrážkových dvojkrídlových krídel sa musí deňovať pasívne a aktívne krídlo vid.str.151.

³ Tretí záves s 3D reguláciou pre rozmer „100“.



vzor C.1



vzor C.2

PRÍPLATKY (MOŽNOSTI)

Rozmer „100“

Ventilačné otvory, výrez zo spodnej časti dverí, ventilačný výrez zo spodnej časti dverí

Háková zámková sada s bočnými úchytkami (pre posuvné dvere)

Tesniaca lišta pre dvojkrídlové dvere

Povrchová úprava dyha satin a to pre všetky vzory

Bočný pozdĺžny úchyt pre posuvné dvere (ks)

Štítkové kovanie

MADRID, CORDOBA



Panelová konštrukcia, široká farebná ponuka a zaujímavé vzory podčiarkujú možnosti kolekcie MADRID A CORDOBA v plnom uplatnení pre zákazníkov. Vystupujúci povrch materiálu prírodnej dyhy a jeho charakteristické líšiace sa farebné sfarbenie na krídlach a ďalej medzi krídlami a zárubňami. Taktiež samotné zárubne sú charakteristické svojou drevenou štruktúrou danou touto modelovou radou. To vo finále svedčí o prirodzenosti a kráse dreva u tohto výrobku

dostupné taktiež vo verzii:
BEZPOLODRAŽKOVÉ
viac informácií na str. 130



Aranžmá inšpirované použitím Modulu RETRO



MADRID
plné



MADRID
1/3 sklo



MADRID
2/3 sklo s rámčekom



MADRID
3/3 sklo s rámčekom



CORDOBA
plné



CORDOBA
1/3 sklo



CORDOBA
2/3 sklo s rámčekom

DOSTUPNÉ FARBY

Prírodná dyha standard ★★★★★☆☆



Dub 1 Dub 2 Dub 3 Dub 4 Dub 5 Dub 6



Limba 1 Limba 2 Limba 3 Limba 4 Limba 6



Sapelli 3 Sapelli 4 Sapelli 6

Prírodná dyha satin ★★★★★☆☆



Bianco* Tabacco* Mocca* Nero*

**NOVÉ
FARBY
2011**

*vid.priplatky

Väčší výber farieb
→ vid.str.158-160

DOSTUPNÉ DVERNÉ VÝPLNE



výplň: viacvrstvá štruktúra
krídlo s polodrážkou



výplň: viacvrstvá štruktúra
krídlo bezpolodrážkové

KONŠTRUKCIA KRÍDLA

Rám krídla je vyhotovený z vysoko kvalitného dreva, borovicového vrstveného profilu a drevotrieky. Všetko je potiahnuté jednou zo štyroch vysoko kvalitných prírodných dýh s patričným farebným odtieňom. Kazetová výplň dverí je tvorená z MDF dosky s rovnakou povrchovou úpravou ako krídlo. Vďaka modernej technológii je krídlo veľmi odolné proti mechanickým činiteľom.

PROFIL HRANY

Profil hrany dverí „K“ – hranatý. Horná a obe bočné hrany majú rovnakú povrchovú úpravu ako samotný povrch dverí

POVRCHOVÁ ÚPRAVA

Povrchová úprava krídla je ošetrená ekologickými tvrdenými lakmi UV technológiou

MODEL

Jednokrídlové: plné, presklené, Jednokrídlové s atypickými dverami (str. 54). Dvojkrídlové: plné, presklené. Krídlo je možné vyhotoviť ako variantu pre jednokrídlové posuvné dvere bez závesov a polodrážky, v spodnej časti je vyfrézovaný žliabok pre kolajnicu montovanú do podlahy (v príslušenstve zárubne.)

PRÍSLUŠENSTVO V CENE

- Tri čapové závesy štandard. Bezpolodrážkové krídlo nie je vybavené závesovou časťou. Komplet dvoch závesov s 3D reguláciou je dodávaný so zárubňou
- Zámok: pripravený pre dózický kľúč, WC sadu alebo prispôsobený pre cylindrickú vložku
- Sklo vzor činčila, u dverí SEVILLA bezpečnostné sklo
- Tesnenie skla, ktoré je možné vybrať pri výmene skla
- Okrúhla úchytka pre posuvné dvere
- Možnosť skrátenia krídla max. 40 mm¹

ROZMERY (STR. 156, TABUĽKA 8)

Jednokrídlové: „60“, „70“, „80“, „90“, „100“

Dvojkrídlové: „120“ ÷ „200“²

ZÁRUBŇA (OD STR. 126)

- Zárubňa MINIMAX s konštantnou šírkou 100 mm v prírodnej dýhe
- Obložková zárubňa Porta SYSTEM
- Obložková zárubňa PRESTIGE
- Obložková zárubňa Porta bezpolodrážková SYSTEM ELEGANCE³

POZNÁMKY

- V Poľskej norme sú všetky ponúkané dyhované krídla a zárubne vybavené kompletom dvoch čapových závesov PRIME.
- Dverné krídlo v Poľskej norme nie je vybavené závesovou časťou.
- Ventilačné otvory sú dostupné vo farbe striebornej alebo zlatej 1 rad.
- Dverné krídlo je dostupné taktiež v nelakovanej verzii za cenu štandardného výrobku.

¹ V prípade ventilačného výrezu do dverí, je možné skrátenie iba o 20 mm.

² Možnosť ľubovoľnej kombinácie rozmerov pre dvojkrídlové dvere. Pri objednávke bezpolodrážkových dvojkrídlových krídel sa musí definovať pasívne a aktívne krídlo vid.str.151.

³ Tretí záves s 3D reguláciou pro rozměr „100“.



CORDOBA
3/3 sklo s rámčekom

PRÍPLATKY (MOŽNOSTI)

Rozmer „100“

Ventilačné otvory, výrez zo spodnej časti dverí, ventilačný výrez zo spodnej časti dverí

Háková zámková sada s bočnými úchytkami (pre posuvné dvere)

Tesniaca lišta pre dvojkrídlové dvere

Povrchová úprava dyha satin a to pre všetky vzory

Bočný pozdĺžny úchyt pre posuvné dvere (ks)

Štítkové kovanie

TOLEDO, SEVILLA



Panelová konštrukcia, prírodné materiály a unikátne technologické riešenie u modelov TOLEDO a SEVILLA spôsobujú, že dvere sa nádherne vynímajú v interiérových priestoroch, kde sa prirodzene spájajú s eleganciou klasických tvarov. Každý druh materiálu je dostupný v širokej škále farieb, čím sú vytvorené podmienky pre spokojnosť zákazníkov. Radi by sme Vás upozornili, že odfarbenia vyskytujúce sa na povrchu dýhy a odlišnosti v kresbe letokruhov, sú príznačné pre túto skupinu výrobkov a svedčia o ich prirodzenosti i pôvabe skutočného dreva.

dostupné taktiež vo verzii:
BEZPOLODRÁŽKOVÉ

viac informácií na str. 130



TOLEDO
plné

TOLEDO
vzor 1

TOLEDO
vzor 2

TOLEDO
vzor 3

TOLEDO
vzor 4

TOLEDO
vzor 5

SEVILLA
plné

DOSTUPNÉ FARBY

Prírodná dyha standard ★★★★★☆



Dub 1 Dub 2 Dub 3 Dub 4 Dub 5 Dub 6




Limba 1 Limba 2 Limba 3 Limba 4 Limba 6



Sapelli 3 Sapelli 4 Sapelli 6

Prírodná dyha satin ★★★★★☆



Bianco* Tabacco* Mocca* Nero*

*vid.priplatky

Väčší výber farieb
→ vid.str.158-160

DOSTUPNÉ DVERE VÝPLNE



Výplň: viacvrstvá štruktúra
Kridlo s polodrážkou



Výplň: viacvrstvá štruktúra
kridlo bezpolodrážkové

KONŠTRUKCIA KRÍDLA

Rám krídla je vyhotovený z vysoko kvalitného dreva, borovicového vrstveného profilu a drevotriessky. Všetko je potiahnuté jednou zo štyroch vysoko kvalitných prírodných dýh s patričným farebným odtieňom. Kazetová výplň dverí je tvorená z MDF dosky z rovnakou povrchovou úpravou ako krídlo. Vďaka modernej technológii, je krídlo veľmi odolné proti mechanickým činiteľom.

PROFIL HRANY

Profil hrany dverí „K“ – hranatý. Horná a obidve bočné hrany majú rovnakú povrchovú úpravu ako samotný povrch dverí.

POVRCHOVÁ ÚPRAVA

Povrchová úprava krídla je ošetrená ekologickými lakmi tvrdými UV technológiou.

MODEL

Jednokrídlové: plné, presklené, jednokrídlové s atypickými dvermi (str.54). Dvojkrídlové: plné, presklené. Krídlo je možné vyhotoviť, ako variantu pre jednokrídlové posuvné dvere bez závesov a polodrážky, v spodnej časti je vyfrézovaný žliabok pre kolajnicu montovanú do podlahy (v príslušenstve zárubne.)

PRÍSLUŠENSTVO V CENE

- Tri čapové závesy standard. Bezpolodrážkové krídlo nie je vybavené závesovou časťou. Komplet dvoch závesov s 3D reguláciou je dodávaný so zárubňou
- Zámok: pripravený pre dózicky kľúč, WC sadu alebo prispôsobený pre cylindrickú vložku
- Sklo vzor činčila, pri dverách Sevilla bezpečnostné sklo
- Tesnenie skla, ktoré je možné vybrať pri výmene skla.
- Okrúhla úchytka pre posuvné dvere.
- Možnosť skrátenia krídla max. 40 mm ¹

ROZMERY (STR. 156, TABUĽKA 8)

Jednokrídlové: „60“, „70“, „80“, „90“, „100“

Dvojkrídlové: „120“ ÷ „200“²

ZÁRUBŇA (OD STR. 126)

- Zárubňa MINIMAX s konštantnou šírkou 100 mm v prírodnej dýhe
- Obložková zárubňa Porta SYSTEM
- Obložková zárubňa Prestige
- Obložková zárubňa Porta bezpolodrážková SYSTEM ELEGANCE ³

Ponúkané zárubne v prírodnej dýhe sú vybavené kompletom troch čapových závesov (polodrážková verzia), alebo dvoch závesov s 3D reguláciou (bezpolodrážková verzia). Krídlo v bezpolodrážkovej verzii nie je vybavené závesovou časťou.

POZNÁMKY

- V Poľskej norme sú všetky ponúkané dyhované krídla a zárubne vybavené kompletom dvoch čapových závesov PRIME.
- Dverné krídlo v Poľskej norme nie je vybavené závesovou časťou.
- Ventilačné otvory sú dostupné vo farbe striebornej alebo zlatej 1 rad.
- Dverné krídlo je dostupné taktiež v nelakovanej verzii za cenu štandardného výrobku.

¹ V prípade ventilačného výrezu do dvier, je možné skrátenie len o 20 mm.

² Možnosť ľubovoľnej kombinácie rozmerov pre dvojkrídlové dvere. Pri objednávke bezpolodrážkových dvojkrídlových krídel sa musí definovať pasívne a aktívne krídlo vid.str.151.

³ Tretí záves s 3D reguláciou pre rozmer „100“.



SEVILLA
sklo

PRÍPLATKY (MOŽNOSTI)

Rozmer „100“

Ventilačné otvory, výrez zo spodnej časti dverí, ventilačný výrez zo spodnej časti dverí

Háková zámková sada s bočnými úchytkami (pre posuvné dvere)

Tesniaca lišta pre dvojkrídlové dvere

Povrchová úprava dyha satin a to pre všetky vzory

Bočný pozdĺžny úchyt pre posuvné dvere (ks)

Štítkové kovanie

ATYPICKÉ DVERE



Pre doplnenie sortimentu: Madrid, Cordoba, Toledo, Sevilla sme pre Vás pripravili ponuku bočných svetlíkov. Svetlíky berú do úvahy menšiu šírku pri zachovaní funkčných vlastností dvojkrídlových dverí na značne menšej ploche. Svetlíky sú navrhnuté a vyrobené na báze dverí, čo umožňuje v spolupráci so zárubňami Porta ideálne prispôsobiť dverný komplet.

dostupné taktiež vo verzii:

BEZPOLODRAŽKOVÉ

viac informácií na str. 130



vzor A



vzor B



vzor K



vzor C



vzor D



vzor E



vzor F



vzor G

DOSTUPNÉ FARBY

Prírodná dyha standard ★★★★★☆☆



Dub 1 Dub 2 Dub 3 Dub 4 Dub 5 Dub 6



Limba 1 Limba 2 Limba 3 Limba 4 Limba 6



Sapelli 3 Sapelli 4 Sapelli 6

Prírodná dyha satin ★★★★★☆☆



Bianco* Tabacco* Mocca* Nero*

**NOVÉ
FARBY
2011**

*viď príplatky

Väčší výber farieb
→ viď str. 158-160

DOSTUPNÉ DVERNÉ VÝPLNE



výplň: niekoľkvrstvá štruktúra
polodrážková



výplň: dutinková drevotrieska
bezpoldrážková

KONŠTRUKCIA

Rám krídla je vyhotovený z vysoko kvalitného dreva, borovicového vrstveného profilu a drevotriesky. Všetko je potiahnuté jednou zo štyroch kvalitných prírodných dýh s patričným farebným odtieňom. Kazetová výplň dverí je tvorená z MDF dosky s rovnakou povrchovou úpravou ako krídlo. Vďaka modernej technológii, je krídlo veľmi odolné proti mechanickým činiteľom.

POVRCHOVÁ ÚPRAVA

Povrchová úprava krídla je ošetrená ekologickými lakmi a tvrdená UV technológiami

PROFIL HRANY

PROFIL HRANY dverí „K“ – hranatý. Horná a obe bočné hrany sú oblepené okrajovou páskou vo farbe krídla.

MODEL

Jedenásť typov: „A“ ÷ „K“

PRÍSLUŠENSTVO V CENE

- Tri čapové závesy standard. Bezpolodrážkové krídlo nie je vybavené závesovou časťou. Komplet dvoch závesov s 3D reguláciou je dodávaný so zárubňou.
- Sklo vzor: činčila
- Tesnenie skla, ktoré je možné vybrať pri výmene skla.

ROZMERY

„40“

POZNÁMKY

- V Poľskej norme sú všetky ponúkané dyhované krídla a zárubne vybavené kompletom dvoch čapových závesov PRIME.
- Svetlík k dyhovaným dverám v Poľskej norme nie je vybavený závesovou časťou.
- Svetlíky sú taktiež dostupné v nelakovanom prevedení, po dokončení podľa vlastného výberu.



vzor H



vzor I



vzor J

PRÍPLATKY (MOŽNOSTI)

Za každé matné sklo (vz. B, C, D, E, F, G, K)

Za matné sklo (vz. I)

Povrchová úprava dyha satin pre všetky vzory

Nova NATURA



Nadčasové a originálne tvary v súlade s prírodnými materiálmi zaručujú opakovateľnosť vzorov a farieb na celom povrchu dverí. Tieto rysy sú charakteristické pre skupinu Nova NATURA

dostupné taktiež vo verzii:
BEZPOLODRÁŽKOVÉ
viac informácií na str. 130



Aranžmá inšpirované použitím Modulu RETRO



vzor 1.1



vzor 1.2



vzor 1.3



vzor 2.1



vzor 2.2



vzor 3.1



vzor 3.2

DOSTUPNÉ FARBY

Prírodná dyha select ★★★★★☆☆



Dub Teak Čerešňa Palisander Wenge Heban



Dub Bielený Orech Americký Orech Classic Orech Tmavý

Väčší výber farieb
→ viď.str.158-160

DOSTUPNÉ DVERNÉ VÝPLNE



výplň: dutinková drevotrieska, krídlo s polodrážkou



výplň: dutinková drevotrieska, krídlo bezpolodrážkové

PROFIL ZASKLIEVACÍCH RÁMČEKOV



Všetky presklené modely, alebo modely s výplňou HDF

KONŠTRUKCIA KRÍDLA

Rám dverí je vyrobený z vrstveného lepeného ihličnatého dreva. Výplň tvorí dutinková drevotrieska. Horná a obe bočné hrany majú rovnakú povrchovú úpravu ako samotný povrch krídla.

PROFIL HRANY

Profil hrany dverí „K“ – hranatý. Horná a obe bočné hrany majú rovnakú povrchovú úpravu ako samotný povrch dverí.

POVRCHOVÁ ÚPRAVA

Povrch krídla tvorí prírodná dyha select, ktorá zaručuje maximálnu opakovateľnosť kresby a farby.

MODEL

Jednokrídlové a dvojkrídlové vo všetkých vzoroch jednotlivých skupín. Krídla pre posuvné jednokrídlové dvere sú vyrobené taktiež vo verzii bez závesov a polo drážky a majú v dolnej časti vyfrézovanú drážku pre vodiaci prvok montovaný do podlahy (ktorý je súčasťou vybavenia zárubne).

PRÍSLUŠENSTVO V CENE

- Tri čapové závesy standard. Bezpolodrážkové krídlo nie je vybavené závesovou časťou. Komplet dvoch závesov s 3D reguláciou je dodávaný so zárubňou.
- Zámok pripravený pre dózický kľúč, WC sadu alebo prispôsobený pre cylindrickú vložku.
- Bezpečnostné sklo vzor: matné „vlna“ alebo „štvorčeky“, MasterCarre
- Príprava pre skrátenie dverí max. 60 mm
- Okrúhla úchytka (pre posuvné dvere)

ROZMERY (STR. 156, TABUĽKA 8)

Jednokrídlové: „60“, „70“, „80“, „90“, „100“

Dvojkrídlové: „90“ ÷ „200“¹

ZÁRUBŇA (OD STR. 126)

- Zárubňa MINIMA X s konštantnou šírkou 100 mm v prírodnej dýhe select
- Obložková zárubňa Porta SYSTEM
- Obložková zárubňa PRESTIGE
- Obložková zárubňa Porta bezpolodrážková SYSTEM ELEGANCE²

Ponúkané zárubne v prírodnej dýhe sú vybavené kompletom troch čapových závesov (polodrážková verzia), alebo dvoch závesov s 3D reguláciou (bezpolodrážková verzia). Krídlo v bezpolodrážkovej verzii nie je vybavené závesnou časťou.

POZNÁMKY

- V Poľskej norme sú ponúkané dyhované krídla a zárubne vybavené kompletom troch čapových závesov PRIME.
- Krídlo v Poľskej norme nie je vybavené závesovou časťou.
- Ventilačné otvory sú dostupné v striebornej alebo zlatej farbe 1 rady alebo 2 rady (len 1 skupina).

¹ Možnosť ľubovoľnej kombinácie rozmerov pre dvojkrídlové dvere. Pasívne krídlo v rozmeroch „30“, „40“, „50“ a to len v plnom prevedení. Pri objednávke bezpolodrážkových dvojkrídlových krídel sa musí definovať pasívne a aktívne krídlo viď.str.151.

² Tretí záves s 3D reguláciou pre rozmer „100“.

PRÍPLATKY (MOŽNOSTI)

Rozmer „100“

Ventilačné otvory, výrez zo spodnej časti dverí, ventilačný výrez zo spodnej časti dverí

Gulaté presklenie z nerezovej ocele (len vzor 1.1)

háková zámková sada s bočnými úchytkami (pre posuvné dvere)

štitkové kovanie

Bočný pozdĺžny úchyt pre posuvné dvere (ks)

Nova NATURA



Nadčasové a originálne tvary v súlade s prírodnými materiálmi zaručujú opakovateľnosť vzorov a farieb na celom povrchu dverí. Tieto rysy sú charakteristické pre skupinu Nova NATURA

dostupné taktiež vo verzii:
BEZPOLODRÁŽKOVÉ
viac informácií na str. 130



vzor 4.1



vzor 4.2



vzor 4.3



vzor 4.4



vzor 5.1



vzor 5.2



vzor 5.3

DOSTUPNÉ FARBY

Prírodná dýha select ★★★★★



Dub Teak Čerešňa Palisander Wenge Heban



Dub Bielený Orech Americký Orech Classic Orech Tmavý

**NOVÉ
FARBY
2011**

Väčší výber farieb
→ viď.str.158-160

DOSTUPNÁ POVRCHOVÁ ÚPRAVA



výplň: dutinková drevotrieska krídlo s polodrážkou



výplň: dutinková drevotrieska krídlo bezpolodrážkové

KONŠTRUKCIA KRÍDLA

Rám je vyrobený z vrstveného lepeného ihličnatého dreva. Výplň krídla tvorí dutinková drevotrieska. Horná a obe bočné hrany majú rovnakú povrchovú úpravu ako samotný povrch krídla.

PROFIL HRANY

Profil hrany dverí „K“ – hranatý. Horná a obe bočné hrany majú rovnakú povrchovú úpravu ako samotný povrch dverí.

POVRCHOVÁ ÚPRAVA

Povrch krídla tvorí prírodná dýha select, ktorá zaručuje maximálnu opakovateľnosť kresby a farby

MODEL

Jednokrídlové a dvojkrídlové vo všetkých vzoroch jednotlivých skupín. Krídla pre posuvné jednokrídlové dvere sú vyrobené taktiež vo verzii bez závesov a polodrážky a majú v dolnej časti vyfrézovanú drážku pre vodiaci prvok montovaný do podlahy (ktorý je súčasťou vybavenia zárubne)

PRÍSLUŠENSTVO V CENE

- Tri čapové závesy standard. Bezpolodrážkové krídlo nie je vybavené závesovou časťou. Komplet dvoch závesov s 3D reguláciou je dodávaný so zárubňou.
- Zámok: pripravený pre dózický kľúč, pre WC sadu alebo prispôsobený pre cylindrickú vložku.
- Bezpečnostné sklo vzor: matné „vlna“ alebo „štvorčeky“, MasterCarre
- Príprava pre skrátenie dverí max. 60 mm
- Okrúhla úchytka (pre posuvné dvere)

ROZMERY (STR. 156, TABUĽKA 8)

Jednokrídlové: „60“, „70“, „80“, „90“, „100“

Dvojkrídlové: „120“ ÷ „180“¹

ZÁRUBŇA (OD STR. 126)

- Zárubňa MINIMAX s konštantou šírkou 100 mm v prírodnej dýhe select
- Obložková zárubňa Porta SYSTEM
- Obložková zárubňa PRESTIGE
- Obložková zárubňa Porta bezpolodrážková SYSTEM ELEGANCE²

POZNÁMKY

- V Poľskej norme sú ponúkané dyhované krídla a zárubne vybavené kompletom troch čapových závesov PRIME.
- Krídlo v Poľskej norme nie je vybavené závesovou časťou.
- Ventilačné otvory sú dostupné v striebornej alebo zlatej farbe 1 rad.

¹ Možnosť ľubovoľnej kombinácie rozmerov pre dvojkrídlové dvere. Pasívne krídlo v rozmeroch „30“ „40“ „50“ a to len v plnom prevedení. Pri objednávke bezpolodrážkových dvojkrídlových krídel sa musí definovať pasívne a aktívne krídlo viď.str.151.

² Tretí záves s 3D reguláciou pre rozmer „100“.



vzor 5.4



vzor 5.5

PRÍPLATKY (MOŽNOSTI)

Rozmer „100“

Ventilačné otvory, výrez zo spodnej časti dverí

háková zámková sada s bočnými úchytkami (pre posuvné dvere)

štitkové kovanie

Nova NATURA



Nadčasové a originálne tvary v súlade s prírodnými materiálmi zaručujú opakovateľnosť vzorov a farieb na celom povrchu dverí. Tieto rysy sú charakteristické pre skupinu Nova NATURA

dostupné taktiež vo verzii:
BEZPOLODRÁŽKOVÉ
viac informácií na str. 130



vzor 6.1



vzor 6.2



vzor 6.3



vzor 7.1



vzor 7.2



vzor 7.3

DOSTUPNÉ FARBY

Prírodná dyha select ★★★★★☆



Dub Teak Čerešňa Palisander Wenge Heban



Dub Bielený Orech Americký Orech Classic Orech Tmavý

Väčší výber farieb
→ vid. str. 158-160

DOSTUPNÉ DVERNÉ VÝPLNE



výplň: dutinková drevotrieska,
krídlo s polodrážkou

výplň: dutinková drevotrieska,
krídlo bezpolodrážkové

PROFIL ZASKLIEVACÍCH RÁMČEKOV



všetky presklené modely alebo modely s výplňou
HDF

KONŠTRUKCIA KRÍDLA

Rám krídla je vyrobený z vrstveného lepeného ihličnatého dreva. Výplň dverného krídla tvorí dutinková drevotrieska. Horná a obe bočné hrany majú rovnakú povrchovú úpravu ako samotný povrch dverného krídla.

PROFIL HRANY

Profil hrany dverí „K“ – hranatý. Horná a obe bočné hrany majú rovnakú povrchovú úpravu ako samotný povrch dverí.

POVRCHOVÁ ÚPRAVA

Povrch dverného krídla tvorí prírodná dyha select, ktorá zaručuje maximálnu opakovateľnosť kresby a farby.

MODEL

Jednokrídlové a dvojkrídlové vo všetkých vzoroch jednotlivých skupín. Dverné krídla pre posuvné jednokrídlové dvere sú vyrobené taktiež vo verzii bez závesov a polodrážky a majú v dolnom vlyse vyfrézovanú drážku pre vodiaci prvok montovaný do podlahy (ktorý je súčasťou vybavenia zárubne).

PRÍSLUŠENSTVO V CENE

- Tri čapové závesy štandard. Bezpolodrážkové krídlo nie je vybavené závesovou časťou. Komplet dvoch závesov s 3D reguláciou je dodávaný so zárubňou
- Zámok: pripravený pre dózický kľúč, WC sadu alebo prispôsobený pre cylindrickú vložku
- Sklo bezpečnostný vzor: matné „vlna“ alebo „štvorčeky“, MasterCarre
- Príprava na skrátenie dverí max. 60mm
- Okrúhla úchytka (pre posuvné dvere)

ROZMERY (STR. 156, TABUĽKA 8)

Jednokrídlové: „60“, „70“, „80“, „90“, „100“

Dvojkrídlové: „90“ ± „200“¹

ZÁRUBŇA (OD STR. 126)

- Zárubňa MINIMAX s konštantnou šírkou 100mm v prírodnej dýhe select
- Obložková zárubňa Porta SYSTEM
- Obložková zárubňa PRESTIGE
- Obložková zárubňa Porta bezpolodrážková SYSTEM ELEGANCE²

POZNÁMKY

- V Poľskej norme sú ponúkané dyhované krídla a zárubne vybavené v komplete troch čapových závesov PRIME.
- Dverné krídlo v Poľskej norme nie je vybavené závesovou časťou.
- Ventilačné otvory sú dostupné v striebornej alebo zlatej farbe 1 rad alebo 2 rady.

¹ Možnosť ľubovoľnej kombinácie rozmerov pre dvojkrídlové dvere. Pri objednávke bezpolodrážkových dvojkrídlových krídel sa musí definovať pasívne a aktívne krídlo vid. str. 151.

² Tretí záves s 3D reguláciou pre rozmer „100“.

PRÍPLATKY (MOŽNOSTI)

Rozmer „100“

Ventilačné otvory, výrez zo spodnej časti dverí, ventilačný výrez zo spodnej časti dverí

Gulaté presklenie z nerezovej ocele (vz 6.1, 7.1)

Háková zámková sada s bočnými úchytkami (pre posuvné dvere)

Štítkové kovanie

Natura LINE



Unikátny charakter kolekcie dverí Porta LINE je zvýraznený vsadením do povrchu dverí hliníkových intarsií. Modely z tejto kolekcie sú dostupné v širokom spektre farieb vo veľmi odolnom HQ CPL (high Quality Continuous Pressure Laminate) a Portadur Fólii, čo ponúka možnosť uplatnenia nie len v interiéroch, ale aj v kanceláriach a hoteloch.

dostupné taktiež vo verzii:
BEZPOLODRÁŽKOVÉ
viac informácií na str. 130



vzor A.1

vzor A.3

vzor B.1

vzor C.2

vzor D.2

vzor E.2

DOSTUPNÉ FARBY

Prírodná dyha select ★★★★★☆



Dub Teak Čerešňa Palisander Wenge Heban



Dub Biely Orech Americký Orech Classic Orech Tmavý

Väčší výber farieb
→ vid'.str.158-160

DOSTUPNÉ DVERNÉ VÝPLŇE



výplň: dutinková drevotrieska
krídlo s polodrážkou



výplň: dutinková drevotrieska
krídlo bezpolodrážkové



hliníkové lišty v striebornej farbe



hliníkové lišty v zlatej farbe

KONŠTRUKCIA KRÍDLA

Rám dverí je zhotovený z borovicových profilov. Výplň dverí je tvorená voštinou alebo dutinkovou drevotrieskou spevnenou vnútornou výstužou z preglejky. Rám s výplňou je obojstranne opláštený HDF doskou. Dvere sú doplnené hliníkovými lištami o šírke 6mm.

PROFIL HRANY

Profil hrany dverí „K“ – hranatý. Horná a obe bočné hrany sú olepené okrajovou páskou v rovnakej farbe ako povrch dverí.

POVRCHOVÁ ÚPRAVA

Povrch dverného krídla tvorí prírodná dyha select, ktorá zaručuje maximálnu opakovateľnosť kresby a farby.

MODEL

Jednokrídlové alebo dvojkrídlové vo všetkých vzoroch. Dverné krídlo je možné vyhotoviť vo verzii jednokrídlové pre posuvné dvere bez závesov a polodrážky, v spodnej časti je vyfrézovaný žliabok pre kolajnicu montovanú do podlahy (v príslušenstve zárubne).

PRÍSLUŠENSTVO V CENE

- Tri čapové závesy štandard. Bezpolodrážkové krídlo nie je vybavené závesovou časťou. Komplet dvoch závesov s 3D reguláciou je dodávaný so zárubňou.
- Zámok: pripravený pre dózický kľúč, WC sadu alebo prispôbený pre cylindrickú vložku
- Možnosť skrátenia (max. 60mm)
- Okrúhla úchytka pre posuvné dvere

ROZMERY (STR. 156, TABUĽKA 8)

Jednokrídlové: „60“, „70“, „80“, „90“, „100“

Dvojkrídlové: „120“ ÷ „200“¹

ZÁRUBŇA (OD STR. 126)

- Zárubňa MINIMAX s konštantnou šírkou 100mm v prírodnej dyhe select
- Obložková zárubňa Porta SYSTEM
- Obložková zárubňa PRESTIGE
- Obložková zárubňa Porta bezpolodrážková SYSTEM ELEGANCE²

POZNÁMKY

- V Poľskej norme sú ponúkané dyhované krídla a zárubne vybavené v komplete troch čapových závesov PRIME.
- Dverné krídlo v Poľskej norme nie je vybavené závesovou časťou.
- Ventilačné otvory sú dostupné vo farbe striebornej alebo zlatej 1 rady alebo 2 rady. Nedostupné sú pre vzor D.2.

¹ Možnosť ľubovoľnej kombinácie rozmerov pre dvojkrídlové dvere. Pri objednávke bezpolodrážkových dvojkrídlových krídel sa musí definovať pasívne a aktívne krídlo vid'.str.151.

² Tretí záves s 3D reguláciou pre rozmer „100“.

PRÍPLATKY (MOŽNOSTI)

Rozmer „100“

Ventilačné otvory, výrez zo spodnej časti dverí, ventilačný výrez zo spodnej časti dverí

Gulaté presklenie z nerezovej ocele (nedostupný pre vzor E.2)

Háková zámková sada s bočnými úchytkami (pre posuvné dvere)

Štítkové kovanie

Bočný pozdĺžny úchyt pre posuvné dvere (ks)

Natura STYL



Táto modelová rada nadväzuje na klientmi veľmi žiadanú kolekciu Porta STYL. Použitím prírodnej dýhy v kolekcii Natura STYL s veľmi zaujímavými vzormi tvorí základ ponuky pre tých zákazníkov, ktorí hľadajú netradičné dekoračné riešenie, kde je prestíž podčiarknutá použitými materiálmi.

dostupné taktiež vo verzii:
BEZPOLODRÁŽKOVÉ
viac informácií na str. 130



vzor 1



vzor 2



vzor 3



vzor 4



vzor 5

DOSTUPNÉ FARBY

Prírodná dyha select ★★★★★☆



Dub Teak Čerešňa Palisander Wenge Heban



Dub Bielený Orech Americký Orech Classic Orech Tmavý

Väčší výber farieb
→ vid. str. 158-160

DOSTUPNÉ DVERNÉ VÝPLNE



výplň: dutinková drevotrieska,
krídlo s polodrážkou

výplň: dutinková drevotrieska,
krídlo bezpolodrážkové

PROFIL ZASKLIEVACÍCH RÁMČEKOV



všetky presklené modely alebo modely
s výplňou HDF

KONŠTRUKCIA KRÍDLA

Rám dverí je zhotovený z borovicových profilov. Výplň krídla tvorí dutinková drevotrieska spevnená vnútornou výstužou z preglejky. Rám výplne je obojstranne opláštený dýhovou doskou z vysoko kvalitnej dýhy.

PROFIL HRANY

Profil hrany dverí „K“. Horná a obe bočné strany sú olepené dýhou rovnakej farby ako samotné dverné krídlo.

POVRCHOVÁ ÚPRAVA

Povrch dverného krídla tvorí prírodná dýha select, ktorá zaručuje maximálnu opakovateľnosť kresby a farby. Rám z MDF dosky je v rovnakej farbe dýhy ako samotné dverné krídlo.

MODEL

Jednokrídlové a dvojkrídlové vo všetkých vzoroch jednotlivých skupín. Dverné krídla pre posuvné jednokrídlové dvere sú vyrobené vo verzii bez závesov, polodrážky a majú v spodnej časti vyfrézovanú drážku pre vodiaci prvok montovaný do podlahy (je súčasťou vybavenia zárubne).

PRÍSLUŠENSTVO V CENE

- Tri čapové závesy štandard. Bezpolodrážkové krídlo nie je vybavené závesovou časťou. Komplet dvoch závesov s 3D reguláciou je dodávaný so zárubňou
- Zámok: pripravený pre dózický kľúč, WC sadu alebo prispôsobený pre cylindrickú vložku
- Bezpečnostné matné sklo
- Príprava k skráteniu max. 60mm
- Okrúhla úchytka pre posuvné dvere

ROZMERY (STR. 156, TABUĽKA 8)

Jednokrídlové: „60“, „70“, „80“, „90“, „100“

Dvojkrídlové: „120“ ÷ „200“¹

ZÁRUBŇA (OD STR. 126)

- Zárubňa MINIMAX s konštantnou šírkou 100mm v prírodnej dýhe select
- Obložková zárubňa Porta SYSTEM
- Obložková zárubňa PRESTIGE
- Obložková zárubňa Porta bezpolodrážková SYSTEM ELEGANCE²

POZNÁMKY

- V Poľskej norme sú ponúkané dýhované krídla a zárubne vybavené v komplete troj čapových závesov PRIME. Dverné krídlo v Poľskej norme nie je vybavené závesovou časťou.
- Ventilačné otvory sú dostupné vo farbe striebornej alebo zlatej 1 rada alebo 2 rady. Nedostupné sú pre vzor 5.

¹ Možnosť ľubovoľnej kombinácie rozmerov pre dvojkrídlové dvere. Pri objednávke bezpolodrážkových dvojkrídlových krídel sa musí definovať pasívne a aktívne krídlo vid. str. 151.

² Tretí záves s 3D reguláciou pre rozmer „100“.

PRÍPLATKY (MOŽNOSTI)

Rozmer „100“

Ventilačné otvory, výrez zo spodnej časti dverí

Háková zámková sada s bočnými úchytkami (pre posuvné dvere)

Štítkové kovanie

Bočný pozdĺžny úchyt pre posuvné dvere (ks)

Natura TREND



Natura TREND je efektne spojenie matného skla a panelov, u ktorých je použitá prírodná dýha „select“ s kombináciou s hliníkovými lištami. Je to veľmi zaujímavá ponuka pre zákazníkov, ktorí si cenia nové riešenia, v ktorých chcú bývať či pracovať.

dostupné taktiež vo verzii:
BEZPOLODRÁŽKOVÉ
viac informácií na str. 130



vzor A.0



vzor A.1



vzor A.2



vzor A.3



vzor A.4



vzor B.0



vzor B.1

DOSTUPNÉ FARBY

Prírodná dyha select ★★★★★



Dub Teak Čerešňa Palisander Wenge Heban



Dub Bielený Orech Americký Orech Classic Orech Tmavý

Väčší výber farieb
→ vid'.str.158-160

DOSTUPNÉ DVERNÉ VÝPLNE



výplň: viacvrstvá drevená konštrukcia, krídlo s polodrážkou



výplň: viacvrstvá drevená konštrukcia, krídlo bezpolodrážkové



hliníkové lišty v striebornej farbe



hliníkové lišty v zlatej farbe



VZOR B.2



VZOR B.3

KONŠTRUKCIA KRÍDLA

Rámová konštrukcia dverného krídla je zhotovená z kvalitných drevených materiálov, odolných proti prehnutiu, a to použitím viacvrstvovej lepenej drevenej konštrukcie. Dverné krídla v závislosti od modelu sa skladajú z rôznych formátov dosky MDF obojstranne za bezpečné dyhovaným materiálom, ktorý môže byť doplnený hliníkovými lištami vo farbe striebornej alebo zlatej o šírke 6 mm, alebo tvrdým matným sklom.

PROFIL HRANY

Pre hrany dverí „K“ – hranatý. Horná a obe bočné hrany sú oblepené okrajovou páskou v rovnakej

POVRCHOVÁ ÚPRAVA

Povrch dverného krídla tvorí prírodná dyha select, ktorá zaručuje maximálnu opakovateľnosť kresby a farby.

MODEL

Jednokrídlové alebo dvojkrídlové vo všetkých vzoroch. Dverné krídlo je možné vyhotoviť vo verzii jednokrídlové pre posuvné dvere bez závesov a polodrážky, v spodnej časti je vyfrézovaný žliabok pre kolajnicu montovanú do podlahy (v príslušenstve zárubne).

PRÍSLUŠENSTVO V CENE

- Tri čapové závesy štandard. Bezpolodrážkové krídlo nie je vybavené závesovou časťou. Komplet dvoch závesov s 3D reguláciou je dodávaný so zárubňou.
- Záмок: pripravený pre dózický kľúč, WC sadu alebo prispôbený pre cylindrickú vložku
- Bezpečnostné matné sklo
- Možnosť skrátenia (max. 60mm)
- Okrúhla úchytka pre posuvné dvere

ROZMERY (STR. 156, TABUĽKA 8)

Jednokrídlové: „60“, „70“, „80“, „90“, „100“

Dvojkrídlové: „120“ ÷ „200“¹

ZÁRUBŇA (OD STR. 126)

- Zárubňa MINIMAX s konštantnou šírkou 100mm v prírodnej dyhe select
- Obložková zárubňa Porta SYSTEM
- Obložková zárubňa PRESTIGE
- Obložková zárubňa Porta bezpolodrážková SYSTEM ELEGANCE²

POZNÁMKY

- V Poľskej norme sú ponúkané dyhované krídla a zárubne vybavené v komplete troch čapových závesov PRIME. Dverné krídlo v Poľskej norme nie je vybavené závesovou časťou.
- Ventilačné otvory sú dostupné vo farbe striebornej alebo zlatej 1 rada.

¹ Možnosť ľubovoľnej kombinácie rozmerov pre dvojkrídlové dvere. Pri objednávke bezpolodrážkových dvojkrídlových krídel sa musí definovať pasívne a aktívne krídlo vid'.str.151.

² Tretí záves s 3D reguláciou pre rozmer „100“.

PRÍPLATKY (MOŽNOSTI)

Rozmer „100“

Ventilačné otvory, výrez zo spodnej časti dverí

Háková zámková sada s bočnými úchytkami (pre posuvné dvere)

Štítkové kovanie

Bočný pozdĺžny úchyt pre posuvné dvere (ks)

Natura SPACE



Natura SPACE reaguje na potreby pri projektovaní moderných interiérov, v ktorých významnú úlohu zohráva priestor a svetlo. Tato kolekcia je určená pre klientov, ktorí chcú aby sa ich byty vyznačovali atraktívnym a moderným štýlom interiéru.

dostupné taktiež vo verzii:
BEZPOLODRÁŽKOVÉ

viac informácií na str. 130



vzor 1

vzor 2

vzor 3

vzor 4

vzor 5

DOSTUPNÉ FARBY

Prírodná dyha select ★★★★★☆☆



Dub Teak Čerešňa Palisander Wenge Heban



Dub Bielený Orech Americký Orech Classic Orech Tmavý

**NOVÉ
FARBY
2011**

Väčší výber farieb
→ viď.str.158-160

DOSTUPNÉ DVERNÉ VÝPLNE



Plná drevotrieska zosilnená preglejkou,
krídlo s polodrážkou



Plná drevotrieska zosilnená preglejkou,
krídlo s bezpolodrážkovú

KONŠTRUKCIA KRÍDLA

Konštrukcia dverného krídla tvorí rámy vyrobené z vysoko kvalitného ihličnatého dreva, preglejky a plné drevotrieskové dosky, ktoré spojuje matné sklo o šírke 8mm.

PROFIL HRANY

Profil hrany dverí „K“. Horná a obe bočné hrany sú olepené dýhou rovnakej farby ako samotné dverné krídlo.

POVRCHOVÁ ÚPRAVA

Povrch dverného krídla tvorí prírodná dýha select, ktorá zaručuje maximálnu opakovateľnosť kresby a farby

MODEL

Jednokrídlové a dvojkrídlové vo všetkých vzoroch jednotlivých skupín. Dverné krídla pre posuvné jednokrídlové dvere sú vyrobené vo verzii bez závesov, polodrážky a majú v dolnej časti vyfrézovanú drážku pre vodiaci prvok montovaný do podlahy (je súčasťou vybavenia zárubne).

PRÍSLUŠENSTVO V CENE

- Tri čapové závesy štandard. Bezpolodrážkové krídlo nie je vybavené závesovou časťou. Komplet dvoch závesov s 3D reguláciou je dodávaný so zárubňou.
- Zámok: pripravený pre dózický kľúč, WC sadu alebo prispôbený pre cylindrickú vložku
- Kalené matné sklo (šírka skla je prispôbená rozmerom dverného krídla)

ROZMERY (STR. 156, TABUĽKA 8)

Jednokrídlové: „60“, „70“, „80“, „90“, „100“¹

Dvojkrídlové: „120“ – „200“

ZÁRUBŇA (OD STR. 126)

- Zárubňa MINIMAX s konštantnou šírkou 100mm v prírodnej dýhe select
- Obložková zárubňa Porta SYSTEM
- Obložková zárubňa PRESTIGE
- Obložková zárubňa Porta bezpolodrážková SYSTEM ELEGANCE²

POZNÁMKY

- V Poľskej norme sú ponúkané dyhované krídla a zárubne vybavené v komplete troch čapových závesov PRIME. Dverné krídlo v Poľskej norme nie je vybavené závesovou časťou.

¹ Možnosť ľubovoľnej kombinácie rozmerov pre dvojkrídlové dvere. Pri objednávke bezpolodrážkových dvojkrídlových krídel sa musí definovať pasívne a aktívne krídlo viď.str.151.

² Tretí záves s 3D reguláciou pre rozmer „100“.

PRÍPLATKY (MOŽNOSTI)

Rozmer „100“

Ventilačné otvory, výrez zo spodnej časti dverí

Háková zámková sada s bočnými úchytkami (pre posuvné dvere)

Štítkové kovanie

Bočný pozdĺžny úchyt pre posuvné dvere (ks)

Natura KONCEPT



Natura KONCEPT je kolekcia dverí adresovaná zákazníkom, pre ktorých sú dvere, okrem ich základnej funkcie, veľmi dôležitým dekoratívnym prvkom. Použitá prírodná dýha select vyniká všade tam, kde estetika zohráva prvoradú úlohu, nabudzuje príjemný pocit, neopakovateľnú atmosféru a často rozhoduje o našej nálaďe..

dostupné taktiež vo verzii:
BEZPOLODRÁŽKOVÉ
viac informácií na str. 130



Aranžmá inšpirované použitím zárubne RETRO.



vzor A.0



vzor A.3



vzor A.9



vzor B.1



vzor C.0



vzor C.2



vzor C.6

DOSTUPNÉ FARBY

Prírodná dyha select ★★★★★☆



Dub Teak Čerešňa Palisander Wenge Heban



Dub Bielený Orech Americký Orech Classic Orech Tmavý

Väčší výber farieb
→ vid. str. 158-160

DOSTUPNÉ DVERNÉ VÝPLNE



výplň: viacvrstvová drevená konštrukcia, krídlo s polodrážkou

výplň: viacvrstvová drevená konštrukcia, krídlo bezpolodrážkové



štruktúra reliéf dosky



profil panely



vzor K.0

vzor K.1

vzor K.3

KONŠTRUKCIA KRÍDLA

Rámová konštrukcia krídla je zhotovená z kvalitných drevených materiálov odolných proti vyhrbeniu, a to použitím viac vrstiev lepenej drevenej konštrukcie. Krídla v závislosti od modelu sa skladajú z rôznych formátov dosky HDF, obojstranne zabezpečené dyhovaným materiálom vrátane reliéfu dosky¹, alebo tvrdým matným sklom.

PROFIL HRANY

Profil hrany dvier „K“. Horná a obe bočné hrany sú opláštené dýhou rovnakej farby ako samotné krídlo.

POVRCHOVÁ ÚPRAVA

Povrch krídla tvorí prírodná dýha select, ktorá zaručuje maximálnu opakovateľnosť kresby a farby. Rám krídla je v rovnakej farbe dýhy ako samotné krídlo.

MODEL

Jednokrídlové a dvojkrídlové v rôznych vzoroch. Krídla pre posuvné jednokrídlové dvere sú vyrobené aj vo verzii bez závesov a polodrážky a majú v spodnej časti vyfrézovanú drážku pre vodiaci prvok montovaný do podlahy (súčasť vybavenia zárube).

PRÍSLUŠENSTVO V CENE

- Tri čapové závesy štandard. Bezpolodrážkové krídlo nie je vybavené závesovou časťou. Komplet dvoch závesov s 3D reguláciou je dodávaný so zárubňou.
- Zámok: pripravený pre dózický kľúč, WC sadu alebo prispôsobený pre cylindrickú vložku
- Kalené matné sklo (šírka skla je prispôbená rozmerom dverného krídla)

ROZMERY (STR. 156, TABUĽKA 8)

Jednokrídlové: „60“, „70“, „80“, „90“, „100“

Dvojkrídlové: „120“ ÷ „200“²

ZÁRUBŇA (OD STR. 126)

- Zárubňa MINIMAX s konštantnou šírkou 100 mm v prírodnej dýhe select
- Obložková zárubňa Porta SYSTEM
- Obložková zárubňa PRESTIGE
- Obložková zárubňa Porta bezpolodrážková SYSTEM ELEGANCE³

POZNÁMKY

- V Poľskej norme sú ponúkané dyhované krídla a zárubne vybavené kompletom troch čapových závesov PRIME.
- Krídlo v Poľskej norme nie je vybavené závesovou časťou.
- Ventilačné otvory sú dostupné vo farbe striebornej alebo zlatej 1 rada.

¹ Možnosť ľubovoľnej kombinácie farieb reliéf dosky a to s ponuky dýhy select.

² Možnosť ľubovoľnej kombinácie rozmerov pre dvojkrídlové dvere. Pri objednávke bezpolodrážkových dvojkrídlových krídel sa musí definovať pasívne a aktívne krídlo vid. str. 151.

³ Tretí záves s 3D reguláciou pre rozmer „100“.

PRÍPLATKY (MOŽNOSTI)

Rozmer „100“

Doplatok za reliéf dosky (1ks.) Pre vzory skupiny A a B

Doplatok za reliéf dosky (1ks.) Pre vzor skupiny C

Doplatok za reliéf dosky (1ks.) Pre vzor skupiny K

Ventilačné otvory, výrez zo spodnej časti dverí

Háková zámková sada s bočnými úchytkami (pre posuvné dvere)

Štítkové kovanie

Bočný pozdĺžny úchyt pre posuvné dvere (ks)

Natura KONCEPT



Natura KONCEPT je kolekcia dverí adresovaná zákazníkom, pre ktorých sú dvere okrem ich základnej funkcie aj veľmi dôležitým dekoratívnym prvkom. Použitá prírodná dýha select vyniká všade tam, kde estetika zohráva prvoradú úlohu, navodzuje príjemný pocit, neopakovateľnou atmosférou často rozhoduje o našej nálade.

dostupné taktiež vo verzii:
BEZPOLODRÁŽKOVÉ

viac informácií na str. 130



vzor D.0



vzor D.1



vzor E.0



vzor E.1



vzor F.0



vzor F.1

DOSTUPNÉ FARBY

Prírodná dyha select ★★★★★☆



Dub Teak Čerešňa Palisander Wenge Heban



Dub Bielený Orech Americký Orech Classic Orech Tmavý

Väčší výber farieb
→ vid'.str.158-160

DOSTUPNÉ DVERNÉ VÝPLNE



výplň: dutinková drevotrieska zosilnená preglejkou, krídlo s polodrážkou



výplň: dutinková drevotrieska zosilnená preglejkou, krídlo bezpolodrážkové



Štruktúra, reliéf dosky

KONŠTRUKCIA KRÍDLA

Krídla rámovej konštrukcie predstavujú zvislé a vodorovné prvky, ktoré sú vyrobené z kvalitného ihličnatého dreva, preglejky a drevotrieskovej dosky. Krídla v závislosti od prevedenia sa skladajú z dosiek HDF pokrytých prírodnou dýhou, častou reliéfu dosky 1, a tvrdým sklom.

PROFIL HRANY

Profil hrany dverá „K“ Horná a obe bočné hrany sú oblepené dýhou rovnakej farby ako samotné krídlo

POVRCHOVÁ ÚPRAVA

Povrch krídla tvorí prírodná dýha select, ktorá zaručuje maximálnu opakovateľnosť kresby a farby. Rám krídla je v rovnakej farbe dýhy ako samostatné krídlo.

MODEL

Jednokrídlové a dvojkrídlové v rôznych vzoroch. Krídla pre posuvné jednokrídlové dvere sú vyrobené v prevedení bez závesov a polodrážky, v spodnej časti majú vyfrézovaný žliabok pre kolajnice montovaný do podlahy (ktorý je súčasťou zárubne). U vzoru D1,E1,F1 je krídlo navyše vybavené oceľovým prvkom pre jednoduchšie vedenie.

PRÍSLUŠENSTVO V CENE

- Tri čapové závesy štandard. Bezpolodrážkové krídlo nie je vybavené závesovou časťou. Komplet dvoch závesov s 3D reguláciou je dodávaný so zárubňou.
- Zámok: pripravený pre dózický kľúč, WC sadu alebo prispôbený pre cylindrickú vložku
- Kalené matné sklo
- Príprava ku skráteniu max. 60 mm (týka sa len modelov D.0, E.0, F.0)
- Okrúhla úchytka pre posuvné dvere

ROZMERY (STR. 156, TABUĽKA 8)

Jednokrídlové: „60“, „70“, „80“, „90“, „100“

Dvojkrídlové: „120“ ÷ „200“²

ZÁRUBŇA (OD STR. 126)

- Zárubňa MINIMAX s konštantnou šírkou 100 mm v prírodnej dýhe select
- Obložková zárubňa Porta SYSTEM
- Obložková zárubňa PRESTIGE
- Obložková zárubňa Porta bezpolodrážková SYSTEM ELEGANCE³

POZNÁMKY

- V Poľskej norme sú ponúkané dyhované krídla a zárubne vybavené v komplet troch čapových závesov PRIME. Krídlo v Poľskej norme nie je vybavené závesovou časťou.
- Ventilačné otvory sú dostupné vo farbe striebornej alebo zlatej 1 rady.
- Výrez zo spodnej časti dverí je dostupný iba pre vzory D0,E0,F0.

¹ M ožnosť ľubovoľného farebného zostavenia, reliéf dosky z dostupnej farebnej palety dýhy select je nutné špecifikovať pri objednaní.

² Ľubovoľná kombinácia rozmerov pre dvojkrídlové dvere. Pri objednávke bezpolodrážkových dvojkrídlových krídel sa musí definovať pasívne a aktívne krídlo vid'.str.151.

³ Tretí záves s 3D reguláciou pre rozmer „100“.

PRÍPLATKY (MOŽNOSTI)

Rozmer „100“

Ventilačné otvory, výrez zo spodnej časti dverí

Háková zámková sada s bočnými úchytkami (pre posuvné dvere)

Štítkové kovanie



Skladacie dvere
BETA

Skladacie dvere
ALFA



Posuvné systémy Skladacie dvere, posuvné dvere

Dvere Porta nie sú len tradičné otočné dvere. Projektanti vo svojich návrhoch často siahajú po netypickom riešení konkrétneho prípadu. Pri zachovaní ideí spojitosti a spolupatričnosti, je výber materiálov, z ktorých sú vyrobené jednotlivé časti projektovaného miesta veľmi dôležitý.

V miestach, kde je použitie klasických otočných dverí problematické či nemožné s ohľadom na malé priestory pre umiestnenie, je veľmi vhodné použiť koncepciu pre plánovanie interiérových priestorov pre všetky druhy posuvných systémov, skladacích či posuvných dverí. Porta vychádzajúc v ústrety požiadavkám svojich zákazníkov ponúka všetky riešenia v širokej farebnej ponuke a celej palety dostupných povrchových úprav.

System pre posuvné dvere PORTA
System pre posuvné dvere ALU
System pre posuvné dvere KOMPAKT
Skladacie dvere OXFORD, ŽENEVA
Skladacie dvere ALFA
Skladacie dvere BETA
Dvojité posuvné dvere OMEGA

nová kolekcia!
nová kolekcia!
nová kolekcia!

Doprajte si kvalitu



Posuvný systém PORTA

Nástenný systém pre posuvné dvere (bez kridla)

Sú miesta, v ktorých umiestnenie otočných dverí nie je možné a to s ohľadom na veľmi malý priestor či plánovanú koncepciu vnútorného priestoru. V tejto situácii ponúkame nástenný posuvný systém dverí so zárubňou Porta SYSTÉM (vo všetkých farebných odtieňoch) spolu s posuvným mechanizmom, krytom kolajnice a dorazovej lišty. Kompletný nástenný systém je potrebné objednať so zárubňou vo verzii „tunel“ a kridlo vo verzii „posuvné“. Nástenný systém je určený pre spoluprácu so všetkými interiérovými dverami Porta. Kompletná sada sa skladá z nasledujúcich komponentov:

- Nástenný systém
- Zárubňa (vo verzii „tunel“)
- Kridlo (vo verzii „posuvné“)



Posuvný systém ALU

Nástenný systém pre posuvné dvere (bez kridla)

ALU SYSTÉM je ďalší produkt z ponuky posuvných systémov, ktorý je charakteristický perfektným estetickým vzhľadom. Je to ideálne riešenie pre moderné interiéry. Hliníkové prevedenie dodáva tomuto systému nádych modernosti a ľahkosti. Kompletná zostava musí byť doplnená zárubňou Porta SYSTÉM vo verzii „tunel“ a dverným kridlom pre posuvný systém. Celý systém sa ideálne včlení do dezénovej schémy ďalších dverí Porta. Kompletná sada sa skladá z nasledujúcich komponentov:

- Nástenný systém
- Zárubňa (vo verzii „tunel“)
- Kridlo (vo verzii „posuvné“)




DOSTUPNÉ FARBY

Fólia Portadecor ★★★★★☆



*do vyčerpania zásob


Fólia Portacortex ★★★★★☆



Fólia Super Matt ★★★★★☆




Fólia Portadur ★★★★★☆



Termofólie ★★★★★☆



Laminát CPL HQ ★★★★★☆



Prírodná dyha standard ★★★★★☆



Prírodná dyha select ★★★★★☆



Väčší výber farieb
→ vid. str. 158-160

KONŠTRUKCIA

Systém sa skladá z: kolajníc s pojazdnými kolieskami, krytu kolajníc, dorazovej lišty, vodiacej lišty určenej pre zaistenie stability krídla. Zárubne Porta SYSTEM vo verzii „tunel“ (tzn. bez závesov, otvoru pre zámok a drážky pre tesnenie) a tiež z dverného krídla bez polodrážky pripravenej špeciálne pre nástenný posuvný systém. Drevený kryt kolajníc a bočné lišty sú vyrobené z drevotriesky a MDF. Všetky viditeľné elementy majú rovnakú povrchovú úpravu ako zárubňa.

POVRCHOVÁ ÚPRAVA

Zárubne sú pokryté nasledujúcimi materiálmi: Potadecor, Portadur, Portacortex, Termofóliou, CPL HQ, Super Matt a prírodnou dyhou. Farebnosť je prispôbená aktuálnej ponuke PORTA KMI Poland.

PRÍSLUŠENSTVO V CENE

- Kolajníc s pojazdnými kolieskami
- Kryt kolajníc
- Dorazové lišty
- Štetinové nalepovacie tesnenie
- Vodiací trň určený na zaistenie stability krídla – lišta je montovaná do podlahy

ROZMERY (STR. 156, TABUĽKA 10)

Jednokrídlové: „60“, „70“, „80“, „90“, „100“

POZNÁMKY

- Drevený nástenný systém sa montuje na hotové steny (napr. tapety) a podlahy (napr. parkety).
- Sada je univerzálna čo sa týka smeru a vysunutia krídla. Smer je možné zmeniť, ak montujeme doraz na ľavú alebo pravú stranu „tunelu“ Porta SYSTEM.
- „Tunel“ Porta SYSTEM znamená zárubňu bez pántov, upevnenie pre zámok a dier pre zadlabenie.

KONŠTRUKCIA

Ponúkaný systém sa skladá z lišty a časti podopierajúcej dvere. Obe tieto časti sú vyrobené z hliníka.

POVRCHOVÁ ÚPRAVA

Zárubňa Porta SYSTEM v „tunelovej“ verzii je potiahnutá nasledovnými obkladmi: Minimax, Portadecor, Portadur, CPL HQ, Super Matt, Termofóliou a prírodnou dyhou. Farby obkladu sa zhodujú s farebnou ponukou našej spoločnosti.

PRÍSLUŠENSTVO V CENE

- Lišta
- Podpera dverí
- Kolajníc v spodnej časti dverí, ktorá je vedená vo vertikálnom smere.

ROZMERY (STR. 155, TABUĽKA 7)

Jednokrídlové: priechod so šírkou „60“, „70“, „80“, „90“

Dvojkrídlové: priechod s šírkou „130“, „150“, „170“¹

POZNÁMKY

- Montáž celej sady musí byť prevedená na dokončenú stenu (tapety) a podlahu (parkety).
- Porta SYSTEM „tunel“ znamená zárubňu bez pántov, upevnenie pre zámok a dier pre zadlabenie.
- Sada môže byť použitá pre vysunutie z ľubovoľného smeru.

¹ Pre správne zostavenie celého kompletu je potrebné do zárubne vo verzii „tunel“ vybrať krídlo o jeden rad vyššieho rozmeru než je priechod napr. pre „70“->„80“, pre „80“->„90“, pre „150“->2x„80“ atď.

Posuvný systém KOMPAKT

Posuvný systém pre zabudovanie do steny (bez krídla)

(zárubňa + kazeta)


Posuvný systém pre zabudovanie do steny – elegantné riešenie, ktoré garantuje maximálne využitie obytnej plochy. Diskrétna konštrukcia, ktorá je súčasťou sadrokartónovej steny umožňuje montáž dverí všade tam, kde sa bežné otočné dvere nestretávajú s dizajnom, alebo skrátka nie je možná ich inštalácia. Kompletná sada sa skladá z nasledovných komponentov:

- konštrukčná kazeta
- zárubňa
- krídlo (prevedenie vo verzii „posuvné“).




DOSTUPNÉ FARBY

Fólia Portadecor



*do vyčerpania zásob

Fólia Portacortex ★★★★★☆



Fólia Super Matt ★★★★★☆




Fólia Portadur ★★★★★☆



Termofólie ★★★★★☆



Laminát CPL HQ ★★★★★☆



Prírodná dyha standard ★★★★★☆



Prírodná dyha select ★★★★★☆



Väčší výber farieb
→ vid. str. 158-160

KONŠTRUKCIA

Ponúkaný systém sa skladá z kazety, ktorá tvorí vnútornú konštrukciu časti steny, spolu s posuvnými kolieskami, kolajničkami a zárubňou, ktorá je vyrobená z drevotriesky a MDF dosky, všetky viditeľné elementy majú rovnakú povrchovú úpravu podľa farebnej palety zárubní Porta SYSTEM.

POVRCHOVÁ ÚPRAVA

Zárubne sú pokryté týmito materiálmi: fólia Minimax, fólia Portadecor, fólia Portadur, Termofólia, laminát CPL HQ, Super Matt, prírodná dyha select a standard. Farebnosť je prispôbená aktuálnej ponuke PORTA KMI Poland

PRÍSLUŠENSTVO V CENE

- Konštrukčná kazeta
- Kolajnice s pojazdnými kolieskami
- Protiplech zámku
- Štetinové tesnenie
- Vodiaca lišta určená na zaistenie stability krídla v zvislej polohe – lišta je montovaná do podlahy
- Zárubňa

ROZMERY (STR. 156, TABUĽKA 10)

Jednokrídlové: „60“, „70“, „80“, „90“, „100“

Dvojkrídlové: „100“ – „200“

POZNÁMKY

- Systém je pripravený pre sadrokartónové steny o hrúbke 125mm.
- Montáž zárubne a krídla na hotové steny (tapety) a podlahy (parkety).

PRÍPLATKY (MOŽNOSTI)

Za systém synchronizácie zamykania pre dvojkrídla

OXFORD, ŽENEVA



Šatníkové dvere OXFORD a ŽE NEVA vďaka použitiu lisovaného vzoru a konečnej úpravy nadväzujú k rade krídel LONDÝN a VIEDĚŇ, pre ktoré sú ideálnym doplnením. Tieto modely, najčastejšie používané ako krídla pre vstavané skrine, sa vyznačujú elegantným štýlom a estetickou úpravou.



OXFORD
(dvojdielne)



OXFORD
(štvoardielne)



GENEVA
(dvojdielne)



GENEVA
(štvoardielne)

DOSTUPNÉ FARBY

Akrylové farby vnútri ★★☆☆☆☆



Biely
(RAL9016)

Termofólie ★★★★★☆☆



Svetlý buk

Ješa

Jabloň

Dub zlatý

Väčší výber farieb
→ vid. str. 158-160

DOSTUPNÉ DVERNÉ VÝPLNE



výplň:
stabilizačná



Povrch so štruktúrou „drevo“

KONŠTRUKCIA KRÍDLA

Rám krídla je zhotovený z borovicových profilov. Výplň krídla je tvorená stabilizačnou výplňou. Rám s výplňou je obojstranne opláštený HDF doskou.

PROFIL HRANY

Horná a obe bočné hrany sú oblepené okrajovou páskou rovnakej farby ako je povrch dverí.

POVRCHOVÁ ÚPRAVA

Krídlo má dvakrát lakovaný povrch vodou riediteľnou akrylátovou farbou, alebo má povrch tvorený termofóliou (iba Oxford).

MODEL

- OXFORD (lakované alebo v termofólii)
- ŽENEVA (iba lakované)
- Dvojdielne: plné
- Štvordielne: plné

PRÍSLUŠENSTVO V CENE

- Vodiaci mechanizmus
- Tri závesy
- Gulatá úchytká lakovaná drevená

ROZMERY (STR. 154, TABUĽKA 5)

Dvojdielne: „60“, „70“, „80“, „90“

Štvordielne: „120“, „140“, „160“, „180“

ZÁRUBŇA

- Zárubňa z MDF s konštantnou šírkou 70mm v rovnakej povrchovej úprave ako dvere.

POZNÁMKY

- Možnosť skrátenia krídla o 30 mm zhora i zospodu.
- Výrobok je dostupný iba v PN.

PRÍPLATKY (MOŽNOSTI)

Krycie lišty

Skladacie dvere ALFA

NOVINKA

Kridlo + zárubňa + vodiaci systém

PORTA ponúka dva verzie skladacích dverí:

ALFA asymetrické s polodrážkou skladacie dvere s typickým zámkom a protiplechom v zárubni

BETA tradičné symetrické bezpolodrážkové skladacie dvere s guľatou úchytkou
Skladacie dvere sú koncepciou, ktorá vďaka svojej konštrukcii je výborným riešením v priestoroch s obmedzenými parametrami. Tieto systémy sa široko využívajú v zabudovaných šatníkových skrinách a kdekoľvek by mohol nastať problém v dôsledku nedostatku miesta.

Kompletná zostava sa skladá z nasledujúcich komponentov:

Nástenný systém

Dvoj-elementové dvere

Zárubňa Porta SYSTÉM (modifikovaná)



Skladacie dvere BETA

NOVINKA!

Kridlo+ zárubňa+ vodiaci systém



DOSTUPNÉ FARBY

Akrylové farby vnútri ★★☆☆☆☆



Biely
(RAL9016)

Fólia Portadecor ★★☆☆☆☆



Sedá Euroinvest Buk Bavaria Dub* Višňa Orech Wenge



Dub Svetlý Orech Verona 1 Orech Verona 2 Orech Verona 3

*do vyčerpania zásob

Fólia Portadur ★★☆☆☆☆



Orech 2 Orech 3 Orech 4 Orech 5 Orech 6

Termofólie ★★☆☆☆☆




Svetlý buk Jeľša Jablň Dub zlatý



Orech Dub

Laminát CPL HQ ★★☆☆☆☆



Biela Sedá Euroinvest Buk Porta Mahagón Orech



Dub Milano 1 Dub Milano 2 Orech Bielený



Dub Milano 3 Dub Milano 4 Dub Milano 5

Prírodná dyha standard ★★☆☆☆☆



Dub 1 Dub 2 Dub 3 Dub 4 Dub 5 Dub 6



Limba 1 Limba 2 Limba 3 Limba 4 Limba 6 Javor 1



Sapelli 3 Sapelli 4 Sapelli 6

Prírodná dyha select ★★☆☆☆☆



Dub Teak Čerešňa Palisander Wenge Heban



Dub Bielený Orech Americký

Väčší výber farieb
→ viď.str.158-160

DOSTUPNÉ DVERNÉ VÝPLNE



výplň: voština



výplň: dutinková drevotrieska

KONŠTRUKCIA

Základnú výplň tvorí stabilizačná výplň „voština“ alebo zosilnená dutinková drevotrieska v ráme z ihličnatého dreva zosilneného vnútorným preglejkovým rámom (za príplatok)¹. Rám spolu s výplňou je obojstranne opláštený HDF doskou.

PROFIL HRANY

Profil hrany dveri „K“ – hranatý. Horná a obe bočné hrany sú oblepené páskou rovnakej farby ako je povrch krídla. V prevedení CPL HQ sú horná a obidve bočné hrany oblepené okrajovou páskou ABS najvyššej akosti, ktorá je veľmi odolná proti mechanickému poškodeniu. Páska je v rovnakej farbe ako krídlo.

POVRCHOVÁ ÚPRAVA

Dvere môžu byť lakované ekologickými vodnými lakmi novej generácie alebo širokou materiálovou škálou: Portadecor, Portadur, (vertikálne/zvislé uloženie), PVC termofólie (so štruktúrou dreva), CPL HQ a prírodná dýha select, standard (vertikálne/zvislé uloženie).

MODEL

Dvoj-elementové dvere, plné

PRÍSLUŠENSTVO V CENE

- Pojazdový mechanizmus
- Štetinkové tesnenie
- Tri skryté závesy
- Gulatá úchytka (BETA)
- Zámok: dózický kľúč, WC sada, cylindrická vložka (ALFA)
- Protiplech (ALFA)

ROZMERY (STR. 156, TABUĽKA 10)

Dvoj-elementové dvere: „60“, „70“, „80“, „90“, „100“²

ZÁRUBŇA (STR. 128)

- Modifikovaná Porta SYSTÉM zárubňa – v rozmeroch B až K.

¹ U krídiel pokrytých prírodnou dýhou, je v štandarde dutinková drevotrieska.

² „100“ tento rozmer nie je k dispozícii pre BETA systém.

PRÍPLATKY (MOŽNOSTI)

Rozmer „100“ (len ALFA)

Výplň s dutinkovou drevotrieskou

Ventilačné otvory, výrez v spodnej časti dveri

Štítkové kovanie

Dvojité posuvné dvere OMEGA

krídlo + zárubňa + pojazdný systém

OME GA posuvný systém je riešením pre akékoľvek zabudované šatníkové skrine a ich priechod. Široká ponuka povrchových materiálov a farieb dovoľuje prispôsobiť výrobok pre každý interiér a zároveň typovo zladí ďalším výrobkom Porta.

NOVINKA



DOSTUPNÉ FARBY

Akrylové farby vnútri ★★☆☆☆☆



Biely
(RAL9016)

Fólia Portadecor ★★☆☆☆☆



Sedá Euroinvest Buk Bavaria Dub* Višňa Orech Wenge



*do vyčerpania zásob

Fólia Portadur ★★☆☆☆☆



Orech 2 Orech 3 Orech 4 Orech 5 Orech 6

Termofólie ★★☆☆☆☆



Svetlý buk Jelša Jablň Dub zlatý



Orech Dub

Laminát CPL HQ ★★☆☆☆☆



Biela Sedá Euroinvest Buk Porta Mahagón Orech



Dub Milano 1 Dub Milano 2 Orech Bielený



Dub Milano 3 Dub Milano 4 Dub Milano 5

Prírodná dyha standard ★★☆☆☆☆



Dub 1 Dub 2 Dub 3 Dub 4 Dub 5 Dub 6



Limba 1 Limba 2 Limba 3 Limba 4 Limba 6 Javor 1



Sapelli 3 Sapelli 4 Sapelli 6

Prírodná dyha select ★★☆☆☆☆



Dub Teak Čerešňa Palisander Wenge Heban



Dub Bielený Orech Americký

Väčší výber farieb
→ viď.str.158-160

DOSTUPNÉ DVERNÉ VÝPLNE



Stabilizačná výplň
Obojstranne oplátená HDF doskou

KONŠTRUKCIA

Stabilizačná výplň s HDF doskou na oboch stranách. Hrúbka krídla: 30 mm.

PROFIL HRANY

Profil hrany dverí „K“ – hranatý. Horná a obe bočné hrany sú opečené okrajovou páskou v rovnakej farbe ako povrch krídla. Pri prevedení CPL HQ sú horná a obe bočné hrany opečené okrajovou páskou ABS najvyššej akosti, ktorá je veľmi odolná proti mechanickému poškodeniu. Páska je v rovnakej farbe ako krídlo.

POVRCHOVÁ ÚPRAVA

Dvere môžu byť lakované ekologickými vodnými lakmi novej generácie alebo širokou materiálovou škálou: Portadecor, Portadur (vertikálne/ zvislé uloženie), PVC termofólie, CPL HQ a prírodnou dýhou select, standard (vertikálne/zvislé uloženie).

MODEL

Dvojkridlové, symetrické, bezpolodrážkové, plné

PRÍSLUŠENSTVO V CENE :

- Pojazdový mechanizmus
- Gulatá úchytká

ROZMERY (STR. 156, TABUĽKA 10)

Dvojkridlové symetrické: „120“, „140“, „160“, „180“, „200“, „220“¹

ZÁRUBŇA (STR. 128)

• Modifikovaný Porta SYSTÉM priechodný „tunnel“ v rozmeroch A až K.

¹ Rozmer „200“i „220“ v povrchovej úprave Portadur je dostupný len s vertikálnym uložením.

PRÍPLATKY (MOŽNOSTI)

Rozmer „100“, „110“

Bočný úchyt pre posuvné dvere (ks.)



Dvere GRANIT so zárubňou PROJEKT



dvere VNÚTORNÉ VSTUPNÉ

Každý z nás má potrebu bezpečia, predovšetkým vo svojom vlastnom bývaní. Riadne vchodové dvere chrániace naše bývanie pred nepozvanou návštevou, sú vážne brané na zreteľ v ponuke PORTA KMI Poland.

Ponúkame štyri typy vnútorných vchodových dverí AGAT, OPAL, KWARC, GRANIT. Každý z vymenovaných typov sa líši technickými parametrami, ktoré súčasne spĺňajú vlastnosti vchodových dverí. Tie boli potvrdené technickými skúškami vrátane praktických a v neposlednom rade bezproblémovým užívaním niekoľkých sto tisíc vyrobených typov dverí. Dôležitým rysom vchodových dverí Porta je fakt, že ich ponúkame v kompletnej sade, ktorá sa skladá z krídla a špeciálne do dodaného typu z ocelevej zárubne typu 2 podľa ENV alebo vrátane triedy C.

AGAT
OPAL
KWARC
GRANIT

nové farby 2011!
nové farby 2011!
nové farby 2011!
nové farby 2011!

Doprajte si kvalitu



AGAT Plus, OPAL Plus



Vďaka použitiu konštrukcie s použitím viacvrstvého hliníkového plechu, získavame výnimočnú odolnosť dverí AGAT a OPAL na použitie v špecifickom prostredí, ktoré je charakterizované rozdielnosťou teplôt a vlhkosťou. Dvere OPAL disponujú bezpečnostnou triedou 2 podľa ENV, ale iba pod podmienkou kompletizácie krídla so špeciálnou oceľovou zárubňou, Porta prahom a ďalej doplnkami triedy 2 podľa ENV ako kľučka, štítok a cylindrická vložka adekvátnej bezpečnostnej triedy podľa ENV.



(krídlo + zárubňa + oceľový prah)



ploché

vzor 2

vzor 3

vzor 4

vzor 6

vzor 7

vzor 8


vzor 9

DOSTUPNÉ FARBY


Termofólie ★★★★★☆☆



Laminát CPL HQ ★★★★★☆☆



Prírodná dyha standard ★★★★★☆☆




Prírodná dyha satin ★★★★★☆☆



*viď.priplatky

Prírodná dyha select ★★★★★☆☆




Väčší výber farieb
→ viď.str.158-160

DOSTUPNÉ DVERNÉ VÝPLNE



Výplň: plná trojvrstvová drevotrieska + hliníkový plech



rámeček 1

rámeček 2*

rámeček 3*
s panelom

rámeček 4*
s panelom

*rámečky sú dostupné len v prírodnej dýhe štandard v odtieňoch Dub a Limba

KONŠTRUKCIA KRÍDLA

Rám dverí je vyhotovený z borovicových profilov. Výplň rámu je tvorená drevotrieskou, ktorá je ďalej dodatočne spevnená vnútornou výstužou. Výplň dverí je tvorená dutinkovou drevotrieskou a následne je krídlo obojstranne opláštené vrstvou hliníkového plechu a HDF doskou.

PROFIL HRANY

Obe bočné a horná hrana sú opláštené mahagónovou alebo laminátovou okrajovou páskou rovnakej farby ako dvere. Krídlo je vyhotovené v polodrážkovom prevedení. U prevedenia CPL HQ sú horná a obe bočné hrany opláštené okrajovou páskou ABS najvyššej akosti, ktorá je veľmi odolná proti mechanickému poškodeniu. Páska je v rovnakej farbe ako krídlo.

POVRCHOVÁ ÚPRAVA

Povrchová úprava je tvorená laminátom CPL HQ o hrúbke 0,2 alebo 0,7 mm (len ploché prevedenie), prírodnou dýhou (len ploché prevedenie), alebo povrchovou úpravou termofólie (ploché a frézované prevedenie).

MODEL

Jednokrídlové – plné: AGAT a OPAL – ploché a frézované.

PRÍSLUŠENSTVO V CENE (AGAT PLUS)

- Jeden alebo dva zámky pre cylindrickú vložku
- Tri závesy
- Kukátko striebornej farby
- Prah z nerezovej ocele
- Zárubňa

PRÍSLUŠENSTVO V CENE (OPAL PLUS)

- 4 –bodový lištový zámok pre dve cylindrické vložky
- Tri čapové závesy
- Tri bezpečnostné trne proti vysadeniu
- Kukátko striebornej farby
- Prah z nerezovej ocele
- Zárubňa

ROZMERY (STR. 156, TABUĽKA 9)

„80“, „90“, „100“

ZÁRUBŇA

Kovová zárubňa rohová s konštantnou šírkou 100 mm. Vyrobená z oceľového dvojstranne pozinkovaného plechu o hrúbke 1,2 mm (AGAT) alebo 1,5 mm (OPAL). Vybavená tromi závesmi, celoobvodovým protipožiarnym tesnením, šiestimi montážnymi zápusťkami (len u zárubne OPAL). Povrch zárubne je práškovo lakovaný podkladovou farbou: hnedá (RAL 8028), šedá (RAL 7047), biela (RAL 9016) alebo krémová (RAL 1001). Možnosť objednávky zárubne v dvoch verziách:

- K osadeniu na hotovú podlahu – úroveň „0“
- K zaliatiu do podlahy – úroveň „-30“
- Zárubňa PROJEKT

POZNÁMKY

- Možnosť skrátenia krídla až o 60 mm.
- Trieda zvukovej izolácie $R_w = 32$ dB (rozsah 32 ± 36 dB).



Profil rámečkov vo vzoroch rámeček 1 a rámeček 2



Profil rámečkov a panelov vo vzoroch rámeček 3 a rámeček 4

PRÍPLATKY (MOŽNOSTI)

Rozmer „100“

Cylindrické vložky

Štítkové kovanie

Montážne kolíky (6 ks) pre zárubňu AGAT

* rámeček 1 (na 1 stranu, na dve strany x 2)

* rámeček 2 (na 1 stranu, na dve strany x 2)

* rámeček 3 (na 1 stranu, na dve strany x 2)

* rámeček 4 (na 1 stranu, na dve strany x 2)

Montážne kolíky (6 ks) pre zárubňu AGAT

Profil zárubne od 80 mm do 100 mm

Rozšírenie profilu zárubne od 101 do 150 mm

Rozšírenie profilu zárubne od 151 do 270 mm

Rozšírenie profilu zárubne od 271 do 390 mm

KWARC



Viacvrstvomá konštrukcia dverného krídla dáva dverám KWARC protipožiarnu odolnosť 30 min. (EI 30), odolnosť proti dymu podľa triedy, Sa, Sm s akustickou izoláciou 34 dB. Vďaka vrstve hliníkového plechu použitého v konštrukcii dverného krídla, sú dvere mimoriadne odolné na nepriaznivé podmienky, ktoré vládnu medzi interiérom a chodbou. Toto je riešenie ako bariéra medzi interiérom a chodbou (vnútorným priestorom) a vlastným obydľím, ktorá chráni obyvateľov pred zmenami teplôt a vlhkosti.



(krídlo + zárubňa + oceľový prah)



ploché

vzor 2

vzor 3

vzor 4

vzor 6

vzor 7

vzor 8


vzor 9

DOSTUPNÉ FARBY

Termofólie ★★★★★☆☆




Laminát CPL HQ ★★★★★☆☆



NOVÉ FARBY 2011

Prírodná dyha standard ★★★★★☆☆




Prírodná dyha satin ★★★★★☆☆



NOVÉ FARBY 2011

*viď príplatky

Prírodná dyha select ★★★★★☆☆




NOVÉ FARBY 2011

Väčší výber farieb
→ viď str. 158-160

DOSTUPNÉ FARBY DVERÍ



výplň: plná trojvrstvová drevotrieska + hliníkový plech



rámeček 1

rámeček 2*

rámeček 3*
s panelom

rámeček 4*
s panelom

*rámečky sú dostupné len v prírodnej dýhe štandard v odtieňoch Dub a Limba

KONŠTRUKCIA KRÍDLA

Rám dverí je zhotovený z dreva exotických drevín. Výplň dverí je tvorená trojvrstvou protipožiarnou drevotrieskou. Rám je ďalej spevnený vnútornou výstužou. Dverné krídlo je obojstranne opláštené vrstvou hliníku a HDF doskou (plochou alebo frézovanou).

PROFIL HRANY

Obe bočné a horná hrana opláštené okrajovou páskou rovnakej farby ako dvere. Dverné krídlo je vyhotovené v polodrážkovom prevedení. Pri prevedení CPL HQ sú horná a obe bočné hrany opláštené okrajovou páskou ABS najvyššej akosti, ktorá je veľmi odolná proti mechanickému poškodeniu. Páska je v rovnakej farbe ako dverné krídlo.

POVRCHOVÁ ÚPRAVA

Povrchová úprava je tvorená laminátom CPL s hrúbkou 0,7 mm (iba ploché prevedenie), prírodnou dýhou (iba ploché prevedenie) alebo povrchovou úpravou termofólie (ploché a frézované prevedenie).

MODEL

Jednokrídlové – plné: KWARC (typ- I, II, III) – ploché a frézované podľa typu konštrukcie zámku

PRÍSLUŠENSTVO V CENE

- Zadlábací zámok s obdĺžnikovou závorou pre cylindrickú vložku (KWARC model I)
- Dva zadlábacie zámky s obdĺžnikovou závorou pre cylindrickú vložku (KWARC model II)
- 4 – bodový lištový zámok pre dve cylindrické vložky a tri bezpečnostné trne proti vysadeniu
- Tri zosilnené závesy v striebornej farbe
- Panoramatické kukátko v striebornej farbe vo výške 135 cm
- Protipožiarna spevňujúca páska umiestnená v drážke po obvode krídlo
- Štandardný prah z nerezovej ocele
- Zárubňa

ROZMERY (STR. 156, TABUĽKA 9)

„80“, „90“, „100“

ZÁRUBŇA

- Kovová zárubňa rohová s konštantnou šírkou 100 mm. Vyhotovená z ocelového obojstranne pozinkovaného plechu so šírkou 1,5mm. Povrch zárubne je práškovo lakovaný podkladovou farbou: hnedá (RAL 1001). Zárubňa má celoobvodové protipožiarne tesnenie, zosilnenú časť pod samozatvárač a tiež prah, ktorý je štandardne z nerezovej ocele so šírkou 90mm. Zárubňa do dverí KWARC I je vybavená protiplechom pre jeden zámok, KWARC II – pre dva zámky, KWARC III – pre lištový zámok vrátane šiestich montážnych zápustiek a má otvory pre čapy proti vysadeniu.
- Možnosť objednávky zárubne v dvoch verziách
 - K osadeniu na hotovú podlahu – úroveň „0“
 - K zaliatiu do podlahy – úroveň „-30“
- Zárubňa PROJEKT (str. 144)

POZNÁMKY

- Protipožiarna dvere musia mať samozatvárač.
- Možnosť skrátenia krídla až o 60mm.
- Trieda zvukovej izolácie Rw=32 dB (rozsah 32 ÷ 36 dB).



Profil rámečkov vo vzoroch rámeček 1 a rámeček 2



Profil rámečkov a panelov vo vzoroch rámeček 3 a rámeček 4

PRÍPLATKY (MOŽNOSTI)

Rozmer „100“

Cylindrické vložky

Štítkové kovanie, horná rozeta

pokrytie prírodnou dýhou Satin

* rámeček 1 (na 1 stranu, na dve strany x 2)

* rámeček 2 (na 1 stranu, na dve strany x 2)

* rámeček 3 (na 1 stranu, na dve strany x 2)

* rámeček 4 (na 1 stranu, na dve strany x 2)

Profil zárubne od 80mm do 100mm

Rozšírenie profilu zárubne od 101 mm do 150 mm

Rozšírenie profilu zárubne od 151 mm do 270 mm

Rozšírenie profilu zárubne od 271 mm do 390 mm

GRANIT



Dvere GRANIT sú vyrábané v dvoch typoch:

Typ I sa charakterizuje bezpečnostnou triedou 3 vrátane akustickej izolácie 36 dB, ktorá garantuje bezpečie a ochranu pred hlukom a zadymením.

Typ II obsahuje všetky znaky typu I a navyše sú protipožiarne EI 30 – čo je ďalšia garancia pred požiarom, a jeho následkami. Dvere GRANIT to je ponuka pre najnáročnejších klientov, pre ktorých je bezpečnosť založená na materiáloch najvyššej kvality a v prevedení bezpečnostnej triedy 3 najdôležitejšia.



Fotografia znázorňuje netypické prevedenie realizácie (Porta KONTRAKT)



(krídlo + zárubňa + štítkové kovanie + patentná vložka)



ploché

vzor 2

vzor 3

vzor 4

vzor 6

vzor 7

vzor 8


vzor 9

DOSTUPNÉ FARBY

Termofólie ★★★★★☆☆



Laminát CPL HQ ★★★★★☆☆



Prírodná dyha standard ★★★★★☆☆




Prírodná dyha satin ★★★★★☆☆



*vid.priplatky

Prírodná dyha select ★★★★★☆☆




Väčší výber farieb
→ vid.str.158-160

DOSTUPNÉ DVERNÉ VÝPLNE



Výplň: Drevotrieska + oceľové prúty + hliníkový plech



rámček 1

rámček 2*

rámček 3*
s panelom

rámček 4*
s panelom

*rámčeky sú dostupné len v prírodnej dýhe štandard v odtieňoch Dub a Limba

KONŠTRUKCIA KRÍDLA

Rám dverí je zhotovený z borovicových profilov. Výplň dverí je tvorená špeciálnou konštrukciou Porta, ktorá sa skladá zo zosilnenej drevotriesky a oceľových prútov. Krídlo je obojstranne opláštené vrstvou hliníkového plechu a HDF doskou.

PROFIL HRANY

Obe bočná a horná strana opláštené okrajovou páskou rovnakej farby ako dvere. Krídlo je vyhotovené v polodrážkovom prevedení. V prevedení CPL HQ sú horná a obe bočné hrany opláštené okrajovou páskou ABS najvyššej akosti, ktorá je veľmi odolná proti mechanickému poškodeniu. Páska je v rovnakej farbe ako krídlo.

POVRCHOVÁ ÚPRAVA

Povrchová úprava je tvorená laminátom CPL HQ s hrúbkou 0,7 mm (len ploché prevedenie) prírodnou dýhou (len ploché prevedenie) alebo s povrchovou úpravou termofólia (ploché a frézované prevedenie).

MODEL

Jednokrídlové – plné alebo frézované

Dva typy: I, II podľa požiarnej odolnosti

PRÍSLUŠENSTVO V CENE

- Viacbodový lištový zámok
- Dve vložky 3. bezpečnostná trieda
- Kľučka s bezpečnostným štítkom, bezpečnostná trieda 3
- Horná rozeta
- Tri zosilnené závesy
- Štyri bezpečnostné trne proti vysadeniu
- Panoramatické kukátko striebornej farby (voliteľné)
- Možnosť skrátenia krídla max. o 60 mm
- Dodatočne: vzor II – protipožiarne tesnenie (okrem spodnej hrany)
- Zárubňa s prahom z nerezovej ocele v rozšírenej verzii (120 mm)

ROZMERY (STR. 156, TABUĽKA 9)

„80“, „90“, „100“

ZÁRUBŇA

- Kovová zárubňa rohová s konštantnou šírkou 100 mm. Vyhotovená z oceľového obojstranne pozinkovaného plechu s hrúbkou 1,5 mm. Povrch zárubne je práškovo lakovaný podkladovou farbou: hnedá (RAL 8028), šedá (RAL 7047), biela (RAL 9016) alebo krémová (RAL 1001). Zárubňa má celoobvodové protipožiarne tesnenie a prah, ktorý je vyrobený z nerezovej ocele v rozšírenej verzii (120 mm). Možnosť objednávky zárubne v dvoch verziách:
-K osadeniu na hotovú podlahu – úroveň „0“
-K zaliatiu do podlahy – úroveň „30“
- Zárubňa PROJEKT (str. 144)

POZNÁMKY

- Trieda zvukovej izolácie $R_w = 32dB$ (rozsah 32 ÷ 36 dB).



Profil rámečkov vo vzoroch rámeček 1 a rámeček 2



Profil rámečkov a panelov vo vzoroch rámeček 3 a rámeček 4

PRÍPLATKY (MOŽNOSTI)

Rozmer „100“

Pokrytie prírodnou dýhou Satin

* rámček 1 (na 1 stranu, na dve strany x 2)

* rámček 2 (na 1 stranu, na dve strany x 2)

* rámček 3 (na 1 stranu, na dve strany x 2)

* rámček 4 (na 1 stranu, na dve strany x 2)

Rozšírenie profilu zárubne od 101 do 150 mm

Rozšírenie profilu zárubne od 151 do 270 mm

Rozšírenie profilu zárubne od 271 do 390 mm

GRANIT PS s regulovanou zárubňou



Dvere GRANIT PS sú vyrábané v dvoch variantách:

Typ I sa charakterizuje bezpečnostnou triedou 3 podľa európskej normy ENV 1627, akustickou izoláciou Rw 32 dB a dymuvzdornosťou, to nám garantuje bezpečnosť, ochranu pred hlukom a jedným z najhorších dôsledkov požiarov tzv. zakúrením.

Typ II obsahuje všetky atribúty Typu I a navyiac je tento typ klasifikovaný ako protipožiarny do doby 30 min. (EI30) – je to ďalší atribút garancie ochrany pred následkami požiaru.

Ponuka určená pre náročných klientov, ktorí vyžadujú bezpečnosť svojho obydli, založenú na kvalitných materiáloch a vysokej kvalite spracovania.



(kridlo + zárubňa + štítkové kovanie + patentná vložka)



ploché

vzor 2

vzor 3

vzor 4

vzor 6

vzor 7

vzor 8


vzor 9

DOSTUPNÉ FARBY

Termofólie ★★★★★☆☆



Laminát CPL HQ ★★★★★☆☆



Prírodná dyha standard ★★★★★☆☆




Prírodná dyha satin ★★★★★☆☆



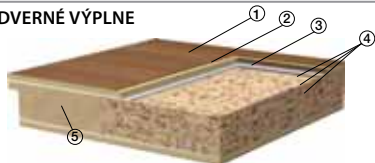
*viď príplatky

Prírodná dyha select ★★★★★☆☆



Väčší výber farieb
→ viď str. 158-160

DOSTUPNÉ DVERNÉ VÝPLNE



- 1 – Dekoračná povrchová úprava
2 – HDF doska
3 – Izolačný hliníkový plech
4 – Drevotrieskové dosky uložené vo vrstvách
5 – Rám z borovicových viacvrstvových profilov



rámček 1

rámček 2*

rámček 3*
s panelom

rámček 4*
s panelom

*rámčeky sú dostupné len v prírodnej dýhe štandard v odtieňoch Dub a Limba

KONŠTRUKCIA KRÍDLA

Rám dverí je zhotovený z borovicových profilov. Výplň dverí je tvorená špeciálnou konštrukciou Porta, ktorá sa skladá zo zosilnenej drevotriesky a ocelových prútov. Krídlo je obojstranne opláštené vrstvou hliníkového plechu a HDF doskou.

PROFIL HRANY

Obe bočné a horná hrana sú oblepené okrajovou páskou rovnakej farby ako dvere. Krídlo je vyhotovené v polodrážkovom prevedení. Pri prevedení CPL HQ sú horná a obe bočné hrany oblepené okrajovou páskou ABS najvyššej akosti s hrúbkou 1 mm

POVRCHOVÁ ÚPRAVA

Povrchová úprava je tvorená laminátom CPL HQ s hrúbkou 0,7 mm a prírodnou dýhou (len ploché prevedenie) alebo s povrchovou úpravou termofólie (ploché a frézované prevedenie)

MODEL

Jednokrídlové – plné, frézované alebo s rámčekmi. Rámčeky je možné objednať na obe či len na jednu ľubovoľnú stranu dverí.

PRÍSLUŠENSTVÍ V CENĚ

- Viacbodový listový zámok
- Dve vložky 5. Bezpečnostná trieda
- Kľučka s bezpečnostným štítkom, bezpečnostná trieda 5
- Horná rozeta
- Tri zosilnené závesy v striebornej farbe
- Štyri bezpečnostné tŕne proti vysadeniu (za príplatok)
- Panoramatické kukátko striebornej farby (voliteľné)
- Možnosť skrátenia krídla max. o 50 mm
- Dodatočne: vzor II – protipožiarne expanzné tesnenie na hranách krídla (okrem spodnej hrany)
- Zárubňa s prahom z nerezovej oceli v rozšírenej verzii (100 mm)

ROZMERY (STR. 153, TABUĽKA 3)

- „80“, „90“, „100“

ZÁRUBŇA

Zosilnená regulovaná zárubňa Porta SYSTEM

POZNÁMKY

- Trieda zvukovej izolácie $R_w = 32dB$ (rozsah 32 + 36 dB).
- Dvere sú ponúkané do predaja na základe jednorázového povolenia, doložením individuálnou technickou dokumentáciou.



Profil rámčekov vo vzoroch rámček 1 a rámček 2



profil rámčekov a panelov vo vzoroch rámček 3 a rámček 4

PRÍPLATKY (MOŽNOSTI)

Rozmer „100“

- * rámček 1 (na 1 stranu, na dve strany x 2)
- * rámček 2 (na 1 stranu, na dve strany x 2)
- * rámček 3 (na 1 stranu, na dve strany x 2)
- * rámček 4 (na 1 stranu, na dve strany x 2)





Dvere VSTUPNÉ VNÚTORNÉ

Doplnením ponuky vnútorných a vonkajších dverí sú dvere vonkajšie. Vonkajšie dvere môžu byť použité napr. k uzavretiu domu a sú odolné voči vonkajším vplyvom. Na dlhotrvajúce a bezproblémové používanie vonkajších dverí má veľký vplyv ich upevnenie t.j. tak ako je uvedené v návode k montáži.

Veľmi precízny je taktiež spôsob montáže, ktorý eliminuje možnosť pôsobenia vody a tiež chráni pred nadmerným pôsobením slnka. Preto je veľmi dôležité použiť zastrešenie nad dverami, čo v konečnom dôsledku vedie k predĺženej životnosti dverí.

Ponúkame dve skupiny vonkajších dverí: dvere prelisované s pórovým povrchom (GDAŇSK, ŠTĚTÍN, a TORUŇ) – dvere drevené s rámovou konštrukciou (GDYNIA, WROCLAW). Určite stojí za úvahu, že všetky typy vonkajších dverí ponúkame s presklením a v prípade dverí GDYNIA navyše so širokou ponukou svetlíkou.

GDAŇSK
ŠTĚTÍN
TORUŇ
ROMA
WROCLAW
GDYNIA
Svetlíky pre dvere GDYNIA

nové modely 2011!

Doprajte si kvalitu



GDAŇSK , TORUŇ , ŠTĚTÍN



Tepelná izolácia a odolnosť proti vonkajším vplyvom v súlade s priaznivou cenou svedčí o atraktivite dverí GDAŇSK, ŠTĚTÍN a TORUŇ. Kolekcia je odlišná v povrchu, ktorý je z vinylového materiálu so štruktúrou „drevo“



(krídlo + zárubňa + oceľový prah)



GDAŇSK,
plné



GDAŇSK,
presklené



GDAŇSK,
plné



GDAŇSK,
presklené



ŠTĚTÍN,
presklené



TORUŇ,
plné

DOSTUPNÉ FARBY

Akrylátová vonkajšia farba ★★★★★☆☆



Bielá
(RAL 9016)

Hnedá
(RAL 8028)

Väčší výber farieb
→ viď.str. 158-160

DOSTUPNÉ DVERNÉ VÝPLNE



výplň: termo izolačná (U – 2,05 W/m² K)



Povrch so štruktúrou „drevo“

KONŠTRUKCIA KRÍDLA

Rám dverí je zhotovený z borovicových profilov. Tieto dvere majú špeciálnu termoizolačnú výplň z penového polystyrénu. Povrchovú úpravu dverí tvorí lisovaný pozinkovaný plech s hrúbkou 6 mm s vinylovým povlakom hnejdej alebo bielej farby. V spodnej hrane je umiestnené tesnenie. Hrúbka krídla je 45 mm.

PROFIL HRANY

Krídlo je vyhotovené v bezpodrážkovom prevedení. Bočné hrany sú rovnaké ako samotné krídlo.

POVRCHOVÁ ÚPRAVA

Povrchová úprava dverí je tvorená vinylovým povlakom (imitácia „drevného póru“)

MODEL

Jednokrídlové plné: GDAŇSK, TORUŇ

Jednokrídlové so sklom: GDAŇSK, ŠTĚTÍN

Pri dverách so sklom je použité dvojité reflexné bezpečnostné sklo: dymové (GDAŇSK) a číre (ŠTĚTÍN).

PRÍSLUŠENSTVO V CENE

- Dva zámky – dolný (rozteč 72 mm) a horný, u oboch sa dá použiť obyčajná cylindrická vložka alebo vložka so zvýšenými technickými parametrami
- Tri závesy s bezpečnostnými hrotmi proti vysadeniu
- Zárubňa

ROZMERY (STR. 154, TABUĽKA 4)

GDAŇSK – „80“, „90“

TORUŇ, ŠTĚTÍN – „90“

ZÁRUBŇA

- Kovová zárubňa rohová s konštantnou šírkou 150 mm. Vyhotovená z ocelového obojstranne pozinkovaného plechu s hrúbkou 1,5 mm. Povrch zárubne je práškovo lakovaný podkladovou farbou: hnedá (RAL 8028) alebo biela (RAL 9016). Zárubňa má celoobvodové tesnenie a prah, ktorý je vyrobený z nerezovej oceli v rozšírenej verzii. Šesť montážnych zápustiek s otvorami pre čapy proti vysadeniu, špeciálne magnetické tesnenie (na hornej a bočných stranách) pre zväčšenie izolačných vlastností. Možnosť objednávky zárubne v dvoch verziách:
 - k osadeniu na hotovú podlahu – úroveň „0“
 - k zaliatiu do podlahy – úroveň „-30“

POZNÁMKY

- Súčiniteľ prestupu tepla pre:
 - U = 2,05 W/m²K – plné krídla
 - U = 2,11 W/m²K – Pre krídla čiastočne presklené
- Pri vstupných dverách vonkajších doporučujeme ich zastrešenie. U dverí otváraných von je ich zastrešenie nutné!

PRÍPLATKY (MOŽNOSTI)

Cylindrická vložka

Kukátko striebornej farby

Štítkové kovanie

Oceľové Dvere ROMA



ROMA oceľové termoizolačné dvere sú vyrábané v dvoch verziách:

STANDARD verzie sú dvere, doporučené pre vstup do bytov z priestoru chodby pre bytové komplexy budov. Komplet sa skladá z dverí s výplňou trojvrstvových termoizolačných materiálov a oceľové zárubne z pozinkovaného plechu.

PREMIUM verzie sú dvere, doporučené pre vstup do rodinných domov. Krídlo je vyplnené tvrdou výplňou, ktorá chráni výrobok pred premiazaním. Ako jediní v Poľsku používame zárubne s oceľovo – drevenou konštrukciou, ktorá chráni produkt proti vzniku tepelných mostov. V oboch verziách je opláštenie dverí vrátane zárubne prevedené z oceľového pozinkovaného plechu pokrytého dekoráčnym PVC materiálom. Vďaka tomuto prevedeniu spĺňa tento komplet estetické predpoklady klientom a garantuje dlhoročné užívanie dverí.

NOVÉ MODELY



plné



vzor 1



vzor 2



vzor 3



vzor 4



(krídlo + zárubňa)

Dvere dvojkrídlové
(príklad)

DOSTUPNÉ FARBY

Oceľový plech pokrytý PCV ★★★★★☆



Dub zlatý

Orech

Mahagón

Väčší výber farieb
→ vid. str. 158-160

DOSTUPNÉ DVERNÉ VÝPLNE



Termoizolačná STANDARD
výplň: päťvrstvá



Termoizolačná PREMIUM
výplň: päťvrstvá

DOSTUPNÉ PROFILY ZÁRUBNÍ



konštrukcia oceľová verzia
STANDARD



konštrukcia oceľovo drevená
verzia verzia
PREMIUM

KONŠTRUKCIA KRÍDLA

Rámová konštrukcia je vyplnená termoizolačným materiálom s hrúbkou 45 mm (verzia STANDARD), alebo termoizolačným materiálom s hrúbkou 50 mm s dodatočnou vrstvou dosky HDF s hrúbkou 3 mm (verzia PREMIUM). Rám je obojstranne opláštený pozinkovaným oceľovým plechom s hrúbkou 0,6 mm, s povrchovou úpravou materiálom PCV

PROFIL HRANY

Krídlo je vyrobené v polodrážkovej verzii v dvoch rôznych prevedeniach v závislosti na verzii.

POVRCHOVÁ ÚPRAVA

Krídlo je pokryté materiálom PCV („štruktúra dreva“)

MODEL

V oboch verziiach je opláštenie dverí vrátane zárubne prevedené z oceľového pozinkovaného plechu pokrytého dekoračným PCV materiálom. Vďaka tomuto prevedeniu splňuje tento komplet estetické predpoklady klientov a garantuje dlhoročné užívanie dverí. Verzia jednokrídlová a dvojkridlová.

PRÍSLUŠENSTVO V CENE

- Dva nezávislé viacbodové zámky pre dve cylindrické vložky
- Tri strieborné zosilnené závesy
- Štyri bezpečnostné trne proti vysadeniu – PREMIUM verzia
- Tri bezpečnostné trne proti vysadeniu – STANDARD verzia
- Oceľová zárubňa skladaná pokrytá materiálom PCV
- U presklených modelov je použitá sada „reflex“ bezpečnostné – dymové

ROZMERY (STR. 154, TABUĽKA 4)

Jednokridlové: „80“, „90“, „100“

Dvojkridlové: „130“ ÷ „200“¹

ZÁRUBŇA

- STANDARD verzia – zárubňa z pozinkovaného oceľového plechu s hrúbkou 1,5 mm s povrchovou PCV. Šírka profilu zárubne – 80 mm.
- PREMIUM verzia – oceľovo-drevená zárubňa, zložená z lepeného dreva a oceľového pozinkovaného plechu s hrúbkou 1,5 mm s povrchovou úpravou PCV. Šírka profilu zárubne – 80 mm.
- Zárubne sú vyrábané a dodávané ako komplet, balené do kartónu pre jednoduché zloženie na mieste montáže.

POZNÁMKY

- Dvere vyžadujú súhlas pre individuálnu aplikáciu.
- Doporučujeme dvere zastrešiť. Pri dverách ktoré sa otvárajú von, je zastrešenie nevyhnutné.
- U dverí s presklenením si môžeme vybrať smer otvárania.

¹ Minimálny rozmer aktívneho krídla je „90“.



Povrch so štruktúrou „drevo“



úchytka rovná



úchytka zahnutá

(príklady)

PRÍPLATKY (MOŽNOSTI)

cylindrická vložka

madlo rovné

madlo zahnuté

panoramatické kukátko striebornej farby

štitkové kovanie, horná rozeta

prah z nerezovej ocele

WROCLAW



Vysoká kvalita materiálov v spojení s osvedčenou technológiou výroby dverí WROCLAW zaručujú pevnú konštrukciu a vysokú kvalitu záverečnej úpravy. Tieto dvere sú vysoko odolné a pevné vonkajšie dvere s vysokými estetickými vlastnosťami. Použité presklenie a frézované detaily zvyrazňujú krásu architektúry a vytvárajú atmosféru pohodlia.



(krídlo + zárubňa + ocelový prah)



vzor 1



vzor 2



vzor 3




vzor 4



vzor 5

DOSTUPNÉ FARBY

Vodou riediteľný lak ★★★★★☆



Väčší výber farieb
→ viď str. 158-160

DOSTUPNÉ DVERNÉ VÝPLNE



výplň: termo-izolačná (U = 1,7 W/m² K)



štitkové kovanie
horná rozeta



nastaviteľný protiplech

KONŠTRUKCIA KRÍDLA

Rám krídla je zhotovený z trojvrstvého dubového profilu. V ráme krídla je osadený vode-odolný, ozdobne vyfrézovaný termoizolačný panel. V spodnej časti krídla u dverí, ktoré sa otvárajú smerom dovnútra je namontovaná drevená okapnička (na objednávku).

PROFIL HRANY

Horná a obe bočné hrany sú v rovnakej farbe ako samotné krídlo. Dvere majú dvojitú podlažku.

POVRCHOVÁ ÚPRAVA

Povrch dverí je zabezpečený ekologickými, vodou riediteľnými lakmi určenými na použitie pre exteriér.

MODEL

Jednokrídlové frézované plné a presklené.

PRÍSLUŠENSTVO V CENE :

- Štvorbodový zámok prispôbený pre dve dózické vložky
- Tri závesy s možnosťou regulácie v troch rovinách pomocou priloženého imbusového kľúča
- Lišta s hrotmi proti vysadeniu
- Celoobvodové tesnenie
- Prahové tesnenie
- Kovový alebo drevený prah
- U presklených modelov s bezpečnostným reflexným dymovým sklom
- Okapnička (pre vchodové dvere, ktoré sa otvárajú smerom dovnútra)
- Zárubňa

ROZMERY (STR. 154, TABUĽKA 4)

Jednokrídlové: „90“, „100“

ZÁRUBŇA

- Zárubňa je vyrobená z trojvrstvého dubového profilu (93 x 70 mm).

POZNÁMKY

- Európska norma PN-EN 14351-1:2006
- Označenie CE
- Súčiniteľ prístupu tepla pre:
 - U = 1,7 W/m² K – plné krídla
 - U = 2,0 W/m² K – pre krídla čiastočne presklené
- Pre vstupné vonkajšie dvere doporučujeme zastrešenie. Pre dvere, ktoré sa otvárajú smerom von je zastrešenie nutné.
- Pri objednaní dverí sú dvere automaticky dodávané so zárubňou!

PRÍPLATKY (MOŽNOSTI)

Bočný pozdĺžny úchyt pre posuvné dvere (ks.)

Štitkové kovanie, horná rozeta

GDYNIA



Novátorská konštrukcia a široká paleta vzorov, vychádzajúca z modernistického štýlu, ktorý je charakteristický pre vily a rezidencie, to sú hlavné znaky skupiny dverí GDYNIA. Pripravili sme pre vás kolekciu, v ktorej sú použité iba odolné prírodné materiály (drevo), zvýrazňujúc ich krásu s rôznymi farebnými odtieňmi.



(krídlo + zárubňa + oceľový prah)



vzor 1



vzor 1MS



vzor 1DS



vzor 2S



vzor 3



vzor 4



vzor 5S

DOSTUPNÉ FARBY

Vodou riediteľný lak ★★★★★☆



Väčší výber farieb
→ vid. str. 158-160

DOSTUPNÉ DVERNÉ VÝPLNE



výplň: termo-izolačná (U = 1,7 W/m² K)



Štítkové kovanie horná rozeta



Nastaviteľný protiplech



vzor 65

KONŠTRUKCIA KRÍDLA

Rám krídla je zhotovený z trojvrstvového dubového profilu. V ráme krídla je osadený vodeodolný, ozdobne vyfrézovaný termoizolačný panel. V spodnej časti krídla u dverí, ktoré sa otvárajú smerom dovnútra je namontovaná drevená okapnička (na objednávku).

PROFIL HRANY

Horná a obe bočné hrany sú v rovnakej farbe ako samotné krídlo. Dvere majú dvojitú podlažku.

POVRCHOVÁ ÚPRAVA

Povrch dverí je zabezpečený ekologickými, vodou riediteľnými lakmi určenými na použitie pre exteriér.

MODEL

Jednokrídlové frézované, plné a presklené.

PRÍSLUŠENSTVO V CENE

- Štvorbodový zámok prispôsobený pre dve dózické vložky
- Tri závesy s možnosťou regulácie v troch rovinách pomocou priloženého imbusového kľúča
- Lišta s hrotmi proti vysadeniu
- Celoobvodové tesnenie
- Prahové tesnenie
- Kovový alebo drevený prah
- U presklených modelov s bezpečnostným reflexným dymovým sklom
- Okapnička (pre vchodové dvere, ktoré sa otvárajú smerom dovnútra)
- Zárubňa

ROZMERY (STR. 154, TABUĽKA 4)

Jednokrídlové: „90“, „100“

ZÁRUBŇA

- Zárubňa je vyrobená z trojvrstvového dubového profilu (93 x 70 mm).

POZNÁMKY

- Európska norma PN-EN 14351-1:2006
- Označenie CE
- Súčiniteľ prístupu tepla pre:
 - U = 1,7 W/m² K – plné krídla
 - U = 2,0 W/m² K – pre krídla čiastočne presklené
- Pre vstupné vonkajšie dvere doporučujeme zastrešenie. Pre dvere, ktoré sa otvárajú smerom von je zastrešenie nutné.
- Pri objednaní dverí sú dvere automaticky dodávané so zárubňou!

PRÍPLATKY (MOŽNOSTI)

Bočný pozdĺžny úchyt pre posuvné dvere (ks.)

Štítkové kovanie, horná rozeza

Svetlíky a nadsvetlíky GDYNIA



Na presvetlenie vchodových častí domu je veľmi vhodné použiť dvere GDYNIA vrátane rôznych tvarov svetlíkov. Diskrétnosť a súkromie zostáva zachované vďaka použitiu dymového bezpečnostného skla s reflexným povrchom. Vďaka rôznorodostiam foriem a viacfarebným prevedeniam svetlíkov je zvýraznený osobitý charakter pri vstupe do domu.



Nadsvetlík č. 1, 2, 3

Bočný svetlík č. 1

Bočný svetlík č. 2



vzor 1



vzor 15



vzor 2



vzor 25

DOSTUPNÉ FARBY

Vodou riediteľný lak ★★★★★☆



Dub 1

Dub 2

Dub 3

Dub 4

Dub 5 (zlatý)

Dub 6 (biely)



Borovica 1

Borovica 2

Borovica 3

Borovica 4

Borovica 5 (zlatá)

Väčší výber farieb
→ viď.str.158-160

DOSTUPNÉ DVERNÉ VÝPLNE



výplň: termo-izolačná (U = 2,3 W/m² K)

KONŠTRUKCIA

Rám svetlíkov je vyrobený z trojvrstvového hranola z dubového alebo borovicového profilu. Výplň je termoizolačná. U presklených modelov je použité reflexné bezpečnostné sklo s dymovým povlakom.

POVRCHOVÁ ÚPRAVA

Povrch svetlíkov je lakovaný vodou riediteľným náterom rovnakým ako u dverí.

MODEL

- Bočné svetlíky
- Nadsvetlíky

MODEL

Bočné svetlíky

- Č. 1 – k jednokrídlovým dverám „90“ a „100“
- Č. 2 – k dverám s jedným bočným svetlíkom („90+30“) a („100+30“)
- Č. 3 – k dverám s dvoma bočnými svetlíkmi („30+90+30“) a („30+100+30“)

ROZMERY (STR. 154, TABUĽKA 4)

Bočné svetlíky – šírka „30“

Obdĺžnikové nadsvetlíky – výška „30“

POZNÁMKY:

- Európska norma PN EN 14351 1:2006
- Označenie CE



Dvere s kyselinovzdorného plechu



dvere TECHNICKÉ a KOVOVÉ

Pribúda stále viac prípadov, kedy projektanti navrhujú pre stavby dvere s vyššími technickými parametrami. Vychádzajúc v ústrety potrebám stavebného trhu a stavebným zákonom, Porta KIMI Poland dopĺňa svoju ponuku o technické dvere. Tým sa stáva výrobcom kompletných sád dverí, ktoré zahŕňujú dvere vnútorne a špeciálne technické dvere. Parametrami akými sa pýšia technické dvere Porta, boli zamerané a potvrdené v mnohých testoch prevedených v špecializovaných laboratóriách.

Ponuka technických dverí Porta obsahuje:

Tri typy dverí so zvýšenou akustickou izoláciou, 27 dB, 32 dB a 42 dB,

Dva typy dverí s protipožiarnou odolnosťou, EI 30 a EI 60,

Dvere ENDURO so zvýšenou odolnosťou,

Dvere AQUA sú prispôsobené a vďaka tomu veľmi vhodné pre priestory s vysokou vlhkosťou vzduchu,

Dvere oceľové a z kyselinovzdorného plechu,

Dvere oceľové s protipožiarnou odolnosťou EI 30.

Naviac dvere 42 dB obsahujú ešte protipožiarné parametre EI 30 a dymuvzdornosť, vďaka čomu sa stretli s veľkým ohlasom u investorov, ktorí budujú hotely a kancelárske budovy s vysokým štandardom prevedenia.

Pritom dvere z kyselinovzdorného plechu je možno použiť vo všetkých priestoroch, ktoré vyžadujú splnenie najprísnejších hygienických parametrov.

Rw = 27 dB, Rw = 32 dB

Rw = 42 dB

EI 30, EI 60

ENDURO

AQUA

Kovové EI 30

nové farby 2011!

nové farby 2011!

nové farby 2011!



Doprajte si kvalitu

Rw=27 dB, Rw=32 dB



Pre budovy určené širokej verejnosti ponúkame komplet dverí (krídlo + zárubňa) v akustickej triede Rw=27 dB alebo Rw=32 dB, ktoré vďaka svojim vysokým akusticko-izolačným parametrom tvoria bariéru pred nežiaducim hlukom. Dvere s rovnakými akustickými vlastnosťami sú obzvlášť vhodné pre hotelové izby, kancelárie, učebne, nemocnice atď.



Fotografia znázorňuje netypické prevedenie realizácie (Porta KONTRAKT)

(krídlo + zárubňa)



ploché

vzor 2

vzor 3

vzor 4

vzor 6

vzor 7

vzor 8

vzor 9

DOSTUPNÉ FARBY

Termofólie ★★★★★☆☆



Laminát CPL HQ ★★★★★☆☆



NOVÉ FARBY 2011

Prírodná dyha standard ★★★★★☆☆




Prírodná dyha satin ★★★★★☆☆



NOVÉ FARBY 2011

*viď príplatky

Prírodná dyha select ★★★★★☆☆



NOVÉ FARBY 2011

Väčší výber farieb
→ viď str. 158-160

DOSTUPNÉ DVERNÉ VÝPLNE




Výplň: dutinková drevotrieka (27 dB)

Výplň: viacrstvtvová drevotrieka (32 dB)



Výplň: dutinková drevotrieka zosilnená o olovenú vrstvu (RENTGEN)



rámček 1

rámček 2*

rámček 3*
s panelom

rámček 4*
s panelom

*rámčeky sú dostupné len v prírodnej dýhe štandard v odtieňoch Dub a Limba

KONŠTRUKCIA KRÍDLA RW = 27 DB

Rám krídla je zhotovený z borovicových profilov alebo exotického dreva. Výplň dverí je tvorená dutinkovou drevotriekou dodatočne spevnenou vnútornou výstužou. Rám s výplňou je obojstranne opláštený HDF doskou. Vo verzii RENTGEN¹ je konštrukcia zosilnená o olovenú vrstvu, tvoriacu bariéru proti RTG lúčom.

KONŠTRUKCIA KRÍDLA RW = 32 DB

Rám krídla je zhotovený z profilov z exotického dreva. Výplň dverí je tvorená viacrstvtvovou drevotriekou. Rám s výplňou je obojstranne opláštený HDF doskou.

PROFIL HRANY

Obe bočné a horná hrana sú opláštené okrajovou páskou rovnakej farby ako je povrchová úprava krídla. Krídlo je zhotovené v polodrážkovom prevedení. U prevedenia CPL HQ sú horná a obe bočné hrany opláštené okrajovou páskou ABS najvyššej akosti, ktorá je veľmi odolná proti mechanickému poškodeniu. Páska je v rovnakej farbe ako krídlo.

POVRCHOVÁ ÚPRAVA

Povrchová úprava je tvorená laminátom CLP s hrúbkou 0,2 mm (iba pre Rw=27 dB) alebo 0,7 mm (iba ploché prevedenie), prírodnou dýhou (iba ploché prevedenie) alebo s povrchovou úpravou termofólie (ploché a frézové prevedenie)

MODEL

Jednokrídlové: plné ploché a frézované.

PRÍSLUŠENSTVO V CENE

- Tri čapové závesy
- Zámok pripravený pre cylindrickú vložku
- Automatická padacia lišta umiestnená v spodnej časti krídla
- Tesnenie v zárubni
- Zárubňa

ROZMERY (STR. 153, TABUĽKA 3)

„60“ (iba ploché), „70“, „80“, „90“, „100“

ZÁRUBŇA

- ZÁRUBŇA Porta SYSTEM obložková (dvere Rw=27 dB), alebo obložková zosilnená (dvere Rw= 32 dB) vo farbe krídla, rovnako s farbami zárubne Porta SYSTEM (viď. 130)
- Kovová zárubňa rohová, konštantnej šírky 100 mm. Zárubňa je vyrobená z polozinkového plechu hrúbky 1,5 mm. Povrch zárubne je práškovo olakovaný podkladovou farbou: biela (RAL 9016), šedá (RAL 7074), hnedá (RAL 8028) a krémová (RAL 1001).
Možnosť objednávky zárubne vo dvoch verziách:
– k osadeniu na hotovú podlahu – úroveň „0“
– k zaliatiu do podlahy – úroveň „-30“
- Zárubňa PROJEKT

POZNÁMKY

- Trieda zvukovej izolácie Rw=27 dB.
- Trieda zvukovej izolácie Rw=32 dB.

¹ Pre dosiahnutie špeciálnych vlastností je nevyhnutné použiť pri zárubni špeciálnu olovenú vrstvu, ktorá tvorí komplet pre krídla RENTGEN. U hladkých krídiel je možnosť použiť špeciálne sklo. Realizácia vyžaduje individuálnu zhadu s kontraktčným oddelením PORTA.

² Minimálna šírka krídla: rámček 1 – 444 mm, rámček 2 – 644 mm, rámček 3 – 468 mm, rámček 4 – 744 mm.

DOSTUPNÉ PROFILY ZÁRUBŇI



Zárubňa Porta SYSTEM (27 dB)



Zárubňa kovová (27 dB, 32 dB)



Zárubňa Porta SYSTEM zosilnená (32 dB)

PRÍPLATKY (MOŽNOSTI)

Rozmer „100“ 50 / 61,50

Štítkové kovanie (str. 148)

*pokrytie prírodnou dýhou Satin 75 / 92,25

*pokrytie prírodnou dýhou Satin 124 / 152,52

* rámček 1 (na 1 stranu, na dve strany x 2) 150 / 184,5

* rámček 2 (na 1 stranu, na dve strany x 2) 224 / 275,52

* rámček 3 (na 1 stranu, na dve strany x 2) 320 / 393,60

* rámček 4 (na 1 stranu, na dve strany x 2) 410 / 504,30

Rám z exotického dreva (iba pre Rw=27 dB) 89 / 109,47

Zosilnenie pre zárubňu Porta SYSTEM, rozm. A 88 / 108,24

Zosilnenie pre zárubňu Porta SYSTEM, rozm. B, C, D, E, F 130 / 159,90

Zosilnenie pre zárubňu Porta SYSTEM, rozm. G, H, I, J, K 163 / 200,49

Rozšírenie profilu zárubne od 80 do 100 mm bez doplatku

Rozšírenie profilu zárubne od 101 do 150 mm 50 / 61,50

Rozšírenie profilu zárubne od 151 do 270 mm 100 / 123,00

Rozšírenie profilu zárubne od 271 do 390 mm 151 / 185,73

Rw=42 dB



Priestory ktoré sú zafažené vysokým stupňom hluku, potrebujú dvere s protihlukovou úpravou, pre tieto potreby ponúkame vnútorné vchodové dvere v akusticko-izolačnej triede $R_w=42$ dB. Krídlo skompletizované s ocelovou zárubňou obsahuje protipožiarnu parametre EI 30 a dymuvzdornosť zaručujúcu ochranu pred následkami požiaru a hlavne pred nebezpečným zadymením. Model je vhodný pre verejné budovy alebo pre obytné priestory s vysokým štandardom.



Fotografia znázorňuje netypické prevedenie realizácie (Porta KONTRAKT)



(krídlo + zárubňa)



ploché

vzor 2

vzor 3

vzor 4

vzor 6

vzor 7

vzor 8


vzor 9

DOSTUPNÉ FARBY

Termofólie ★★★★★☆☆



Laminát CPL HQ ★★★★★☆☆



NOVÉ FARBY 2011

Prírodná dyha standard ★★★★★☆☆




Prírodná dyha satin ★★★★★☆☆



NOVÉ FARBY 2011

*viď.priplatky

Prírodná dyha select ★★★★★☆☆




NOVÉ FARBY 2011

Väčší výber farieb
→ viď.str.158-160

DOSTUPNÉ DVERNÉ VÝPLNE



Výplň: viacvrstvová konštrukcia PORTA (42 dB)



rámček 1

rámček 2*

rámček 3*
s panelom

rámček 4*
s panelom

*rámčeky sú dostupné len v prírodnej dýhe štandard v odtieňoch Dub a Limba

KONŠTRUKCIA KRÍDLA

Rám dverí je zhotovený z reziva exotických drevín . Výplň dverí je tvorená viacvrstvovou drevotrieskou, ktorá zaručuje dverám izoláciu . Rám s výplňou je obojstranne opláštený HDF doskou.

PROFIL HRANY

Obe bočné a horná hrana sú lakované priehľadným lakom. Dvere majú dvojitú polodrážku z troch strán okrem spodnej hrany.

POVRCHOVÁ ÚPRAVA

Povrchová úprava je tvorená laminátom CPL HQ s hrúbkou 0,7 mm (iba ploché prevedenie), prírodnou dýhou (iba ploché prevedenie), alebo s povrchovou úpravou termofólie (ploché a frézované prevedenie)

MODEL

Jednokrídlové plné ploché a frézované

PRÍSLUŠENSTVO V CENE

- Tri spevnené oceľové závesy (kovová zárubňa – dva závesy)
- Zámok pripravený pre cylindrickú vložku
- Dve automatické padacie lišty umiestnené v spodnej časti krídla
- Gumové celoobvodové tesnenie v drážke krídla a zárubne
- Protipožiarne tesnenie krídla (vplyvom vysokej teploty tesnenia zväčší svoj objem a prisaje sa na zárubňu)
- Zárubňa

ROZMERY (STR. 153, TABUĽKA 3)

„80“, „90“, „100“

ZÁRUBŇA

- Zárubňa Porta SYSTEM obložková zosilnená (42 dB) pre hrúbku steny v rozsahu od 120 mm do 300 mm. Zárubňa je vyrobená z drevotriesky s povrchovou úpravou laminát CPL HQ, prírodná dyha alebo termofólie.
- Kovová zárubňa rohová (42 dB) so šírkou profilu 120 mm. Táto zárubňa je vyrobená z galvanizovaného plechu hrúbky 1,5 mm a následne práškovo lakovaná základnou farbou: biela (RAL 9016), sedá (RAL 7047), hnedá (RAL 8028) a krémová (RAL 1001). V mieste pre umiestnenie samozavierača je zosilnená.
Možnosť objednávky zárubne vo dvoch verziách
- k osadeniu na hotovú podlahu – úroveň „0“
- k zaliatiu do podlahy – úroveň „30“
- Zárubňa PROJEKT (str. 144)

POZNÁMKY

- Pre dosiahnutie požiarnej odolnosti EI 30 a záruky na dverný komplet, je nevyhnutné používať samozavierač.
- Trieda zvukovej izolácie Rw=42 dB (rozsah 42÷46 dB).

DOSTUPNÉ PROFILY ZÁRUBNÍ



zárubňa kovová (42 dB)



zárubňa porta SYSTEM zosilnená (42 dB)

PRIPLATKY (MOŽNOSTI)

Rozmer „100“

Štítkové kovanie

*pokrytie prírodnou dýhou Satin

* rámček 1 (na 1 stranu, na dve strany x 2)

* rámček 2 (na 1 stranu, na dve strany x 2)

* rámček 3 (na 1 stranu, na dve strany x 2)

* rámček 4 (na 1 stranu, na dve strany x 2)

Zosilnenie pre samozaviera v zárubni Porta SYSTEM

Rozšírenie profilu zárubne od 121 do 150 mm

Rozšírenie profilu zárubne od 151 do 270 mm

Rozšírenie profilu zárubne od 271 do 390 mm

EI 30, EI 60



Priestory, ktoré sú zatažené vysokým stupňom hluku, potrebujú dvere s protihlukovou úpravou, pre tieto potreby ponúkame vnútorné vchodové dvere v akusticko-izolačnej triede $R_w=42$ dB. Kridlo skompletované s oceľovou zárubňou obsahuje protipožiarné parametre EI 30 a ohňovzdornosť zaručujúcu ochranu pred následkami požiaru a hlavne nebezpečným zadymením. Model je vhodný pre verejné budovy, alebo pre obytné priestory s vysokým štandardom.



Plné kridla v termofólii PVC sú taktiež dostupné vo vzoroch frézovaných kridiel, (vid. str. 112).

(Kridlo + zárubňa)



ploché

vzor 2 (EI 60)

vzor 3 (EI 30)



rámček 1*

rámček 2*

rámček 3*
s panelom

rámček 4*
s panelom


*rámčeky sú dostupné iba v prírodnej dyhe standard v odtieňoch Dub a Limba

DOSTUPNÉ FARBY

Termofólie ★★★★★☆☆




Laminát CPL HQ ★★★★★☆☆



NOVÉ FARBY 2011

Prírodná dýha standard ★★★★★☆☆




Prírodná dýha satin ★★★★★☆☆



NOVÉ FARBY 2011

*viď.priplatky


Prírodná dýha select ★★★★★☆☆



NOVÉ FARBY 2011

VÄČŠÍ výber farieb
→ viď.str.158-160

DOSTUPNÉ DVERNÉ VÝPLNE



ohňovzdorná doska (EI 60)

ohňovzdorná drevotrieska (EI 30)

ROZSAH HRÚBKY STENY PRE REGULANÚ MDF ZÁRUBŇU (EI 30)



(EI 60)

(EI 30)

Príklady presklenia v kontraktovej ponuke

A	160 ÷ 180 mm
B	180 ÷ 200 mm
C	205 ÷ 225 mm
D	225 ÷ 245 mm
E	245 ÷ 265 mm
F	265 ÷ 285 mm
G	285 ÷ 305 mm
H	305 ÷ 325 mm
I	325 ÷ 345 mm
J	345 ÷ 365 mm
K	365 ÷ 385 mm

KONŠTRUKCIA KRÍDLA

Rám dverí je vyrobený z exotického dreva (EI 30), alebo z borovicových profilov (EI 60). Výplň dverí je tvorená viacvrstvovou protipožiarnou drevotrieskou. Rám s výplňou je obojstranne opláštený HDF doskou. U presklených modelov je použitý viacvrstvový protipožiarny transparentné sklo EI 301 alebo EI 60.

PROFIL HRANY

Obe bočné a horná hrana opláštené okrajovou páskou rovnakej farby ako je povrchová úprava krídla. Krídlo je zhotovené v polodrážkovom prevedení. U prevedenia CLP HQ sú horná a obe bočné hrany opláštené okrajovou páskou ABS najvyššej akosti, ktorá je veľmi odolná proti mechanickému poškodeniu. Páska je v rovnakej farbe ako krídlo.

POVRCHOVÁ ÚPRAVA

Povrchová úprava je tvorená laminátom CPL HQ s hrúbkou 0,7 mm, prírodná dýha standard a select, termofólie, frézované prevedenie, termofólie. Zasklievacie lišty sú vyrobené z MDF materiálu a majú rovnaký farebný odtieň ako dvere samotné.

MODEL

Jednokrídlové: plné ploché a frézované

Dvojkrídlové: EI 30 a EI 60

PRÍSLUŠENSTVO V CENE

- Tri (EI) alebo štyri (EI 60) čapové regulované závesy
- Zámok pripravený pre cylindrickú vložku
- Protipožiarné sklo EI 30 (stála šírka nezávisle na šírku krídla)
- Protipožiarné tesnenie (vplyvom vysokej teploty tesnenia zväčší svoj objem a prisaje sa na zárubňu)
- Protipožiarné tesnenie v zárubni
- Zárubňa

ROZMERY (STR. 153, TABUĽKA 3)

Jednokrídlové: „60“, „70“, „80“, „90“, „100“¹

Dvojkrídlové: „120“÷„200“

ZÁRUBŇA

- ZÁRUBŇA MDF s konštantnou šírkou 100 mm a regulovaná (min. 160 mm) – iba pre EI30 – vybavená regulovateľnými závesmi vo farbe krídla (str. 116).
- Zárubňa drevená 100 mm (EI 60) vyrobená z trojvrstvového borovicového dreva, vybavená regulovateľnými závesmi vo farbe krídla.
- Kovová zárubňa rohová, konštantnej šírky 100 mm. Zárubňa je vyrobená z pozolinkového plechu hrúbky 1,5 mm. Povrch zárubne je práškovo lakovaný podkladovou farbou :biela (RAL 9016), šedá (RAL 7074), hnedá (RAL 8028) a krémová (RAL 1001).Zárubňa je vybavená montážnymi zápuskami.
- V mieste pre umiestnení samozavierača je zosilnená.
Možnosť objednávky zárubne vo dvoch verziách :
–k osadeniu na hotovú podlahu – úroveň „0“
– k zaliatiu do podlahy – úroveň „-30“
- Zárubňa PROJEKT (str. 144)

POZNÁMKY

- Trieda zvukovej izolácie Rw=32 dB (rozsah 32÷36 dB).
- Krídla plné v povrchovej úprave termofólie sú taktiež dostupné vo frézovaných vzoroch.

¹ Rozmer „100“ pre EI 60 je nedostupný v štandarde – nutná individuálna konzultácia s (Porta KONTRAKT).

DOSTUPNÉ PROFILY ZÁRUBŇI



zárubňa MDF (EI 30)

zárubňa regulovaná MDF (EI 30)

zárubňa kovová (EI 30 / EI 60)

zárubňa drevená (EI 60)

PRÍPLATKY (MOŽNOSTI)

Rozmer „100“

Štítkové kovanie

*pokrytie prírodnou dýhou satin

*rámček 1 (na 1 stranu, na dve strany x 2)

*rámček 2 (na 1 stranu, na dve strany x 2)

*rámček 3 (na 1 stranu, na dve strany x 2)

*rámček 4 (na 1 stranu, na dve strany x 2)

Štvrť – lišta, krycia lišta

ENDURO



ENDURO – vnútorné technické dvere tej najlepšej kvality, triedy odolnosti na poškrabanie a vonkajšie vplyvy. ENDURO je nová ponuka, ktorá sa odlišuje mechanickou výdržou a novými vzormi. Najvyššie parametre odolnosti boli získané okrem iného vďaka použitiu profilovanej lišty z nehrdzavejúcej ocele a mimoriadne odolnému povrchu HPL. Dvere sú použiteľné predovšetkým v objektoch, kde je nadštandardný pohyb: na letiskách, v obchodných centrách, v nemocniciach, v hoteloch atď. Životnosť a odolnosť tohto produktu nám dovoľuje dať garanciu 10 rokov na konštrukciu výrobu.



(krídlo + zárubňa)



plné

vzor 1

vzor 2

vzor 3

vzor 4

DOSTUPNÉ FARBY

Laminát HPL ★★★★★★



Väčší výber farieb
→ vid. str. 158-160

DOSTUPNÉ DVERNÉ VÝPLNE



výplň: dutinková drevotrieska (ENDURO)

PRÍSLUŠENSTVO DVERÍ ENDURO



(1)



(2)



(3)



(4)



(5)



(6)

Z Á R U K A

10 ROKOV
na konštrukciu dverí

KONŠTRUKCIA KRÍDLA

Rám krídla je vyrobený z vrstveného lepeného ihličnatého dreva, výplň tvorí plná drevotrieska. Krídlo je vybavené dodatočnou výstužou vnútorným vlysom. Rám spolu s výplňou je obojstranne obložený doskou HDF.

PROFIL HRANY

Profil hrán krídla „K“ – bočné hrany zabezpečené lištami z nerezovej oceli. Krídlo je vyrobené v polodrážkovom prevedení (okrem „lietacích“ dverí).

POVRCHOVÁ ÚPRAVA

Povrch krídla tvorí laminát HPL hrúbky 0,7 mm.

MODEL

Jednokrídlové: plné, presklené. Za príplatok sa dá každý model objednať taktiež v prevedení „posuvné“ dvere.

PRÍSLUŠENSTVO V CENE VÝROBKU

- Tri zosilnené čapové závesy (v „posuvných“ dverách z nerezovej ocele)
- Priehľadné alebo matné tvrdené bezpečnostné sklo
- Zámok: pripravený pre dózický kľúč, WC sadu alebo prispôsobený pre cylindrickú vložku
- Zárubňa

ROZMERY (STR. 153, TABUĽKA 3)

Jednokrídlové: „60“, „70“, „80“, „90“, „100“

Rozmery na montáž sú rovnaké ako u Rohovej Veľkej oceľovej zárubne alebo vo verzii „posuvné“.

ZÁRUBŇA

- Kovová rohová zárubňa so šírkou profilu 100 mm. Je vyrobená z obojstranne pozinkovaného oceľového plechu hrúbky 1,2 mm. Jej príslušenstvo tvoria: tri čapové závesy, gumové obvodové tesnenie, šesť montážnych hmoždínok. Práškovy lakovaná základná farba biela (RAL 9016), šedá (RAL 7047), hnedá (RAL 8028), krémová (RAL 1001) a zelená (RAL 6019). Za príplatok sa dajú objednať dvere v sade so zárubňou z nerezového kyselinovzdorného plechu. Možnosť objednávky zárubne vo dvoch verziách:
 - k osadeniu na hotovú podlahu – úroveň „0“
 - k zaliatiu do podlahy – úroveň „-30“

PRÍPLATKY (MOŽNOSTI)

Rozmer „100“

Štítkové kovanie (EDEL)

Profil zárubne od 80 do 100 mm

Rozšírenie profilu zárubne od 101 do 150 mm

Rozšírenie profilu zárubne od 151 do 270 mm

Rozšírenie profilu zárubne od 271 do 390 mm

(1) Horný panel (komplet na dve strany)

(2) Dolný panel (komplet na dve strany)

(3) Dolný ventilačný panel – sada (komplet na dve strany)

(4) Ventilačná mriežka (komplet na dve strany)

(5) Rovná úchytká (komplet na jednu stranu)

(6) Prevedenie vo verzii „posuvné“

AQUA



Typ dverí AQUA je vhodný pre miestnosti s vysokou vlhkosťou. Štruktúra dverí umožňuje použitie vo všetkých typoch miestností kde dochádza ku kontaktu s vodou. Laminátový povrch je vysoko odolný proti mechanickému poškodeniu a tiež garantuje dlhodobú životnosť dverí v extrémnom prostredí. Dvere sú veľmi vhodné do prostredia bazénov, umývačiek áut a pod.



(kρίdlo + zárubňa)



plné

vzor 1


vzor 2

vzor 3

vzor 4

DOSTUPNÉ FARBY

Laminát HPL ★★★★★★



Modrý

Biela

Šedá
Euroinvest

Väčší výber farieb
→ viď str. 158-160

DOSTUPNÉ DVERNÉ VÝPLNE



Tvrdená polyuretánová pena (AQUA)

KONŠTRUKCIA KRÍDLA

Rám dverí je vyrobený z pomaly horiaceho, chemicky a vode odolného materiálu. Výplň je tvorená tvrdou polyuretánovou penou s podobnými vlastnosťami. Komponenty dverí sú spojené pomocou vode a chemicky odolných lepidiel.

Rám s jadrom je obojstranne opláštený laminátom HPL, odolným proti mechanickému poškodeniu.

PROFIL HRANY

Dvere sú dostupné iba v bezpodrážkovom prevedení.

POVRCHOVÁ ÚPRAVA

Povrch dverí tvorí laminát HPL o hrúbke 1,5 mm.

MODEL

Jednokrídlové: plné i s presklením.

PRÍSLUŠENSTVO V CENE KRÍDLA

- Dva závesy zhotovené z nerezovej ocele
- tvrdené, matné alebo číre sklo
- Zámok: pripravený pre dózický kľúč, WC sadu alebo prispôsobený pre cylindrickú vložku
- Zárubňa

ROZMERY (STR. 153, TABUĽKA 3)

Jednokrídlové: „60“ ÷ „100“

ZÁRUBŇA

Veľká rohová zárubňa s konštantnou šírkou 100 mm. Vyrobená z nerezovej ocele o hrúbke 1,2 mm. Vybavená dvoma čapovými závesmi, obvodovým gumovým tesnením a šiestimi montážnymi kolíkmi. Povrch zárubne je lakovaný práškovou farbou v základnej farbe: biela (RAL 9016), šedá (RAL 7047) alebo modrá (RAL 5005).

Možnosť objednávky zárubne v dvoch verziách:

- K osadeniu na hotovú podlahu – úroveň „0“
- K zaliatiu do podlahy – úroveň „30“echu

POZNÁMKY

- Pre všeobecné použitie.

PRÍPLATKY (MOŽNOSTI)

Rozmer „100“

Štítkové kovanie (EDEL)

Ventilačná mriežka z nerezovej ocele

Profil zárubne od 80 do 100 mm

Rozšírenie profilu zárubne od 105 do 150 mm

Rozšírenie profilu zárubne od 155 do 270 mm

Rozšírenie profilu zárubne od 275 do 390 mm

Kovové



Oceľové dvere sa vyrábajú v dvoch variantoch povrchovej úpravy: z kyselinovzdornej ocele alebo z pozinkovaného plechu v lakovanej verzii s PCV materiálom. Vďaka vysokým technickým parametrom, oceľové dvere získali ocenenie hygienického atestu a teda môžu byť použité napr. v nemocniciach, v reštauráciách, v hospodárskych priestoroch, v pivniciach, v garážach a pod.



Fotografia znázorňuje netypické prevedenie realizácie (Porta KONTRAKT)



plné



vzor 1



vzor 2



vzor 3



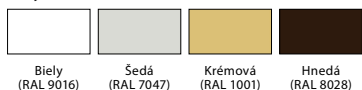
vzor 4



vzor 3
Kyselinovzdorná nerezová oceľ
- príklad

DOSTUPNÉ FARBY

Polyesterová farba ★★★★★☆



Oceľový plech pokrytý PVC ★★★★★☆



Oceľ ★★★★★★



Kyselinovzdorná oceľ

Väčší výber farieb
→ viď str. 158-160

POVRCHOVÁ ÚPRAVA



výplň: polystyrén (U = 0,88 W/m² K)

výplň: minerálna vlna (U = 0,91 W/m² K)



výplň: voština

KONŠTRUKCIA KRÍDLA

Uzatvorená plášťová konštrukcia vyrobená z nerezovej kyselinovzdornej ocele alebo z oceľového plechu obojstranne žiarivo pozinkovaného plechu v lakovanej verzii alebo s povrchom PCV¹. Výplň krídla tvorí: polystyrén, minerálna vlna alebo stabilizačná výplň „voština“ s drevenou výplňou v oblasti umiestnenia závesov a zámku. Vo verzii z kyselinovzdornej ocele je použité vybavenie z nerezovej ocele.

PROFIL HRANY

Dvere sú dostupné len v polodrážkovom prevedení.

POVRCHOVÁ ÚPRAVA

- Krídlo z pozinkovaného plechu
- Práškové lakovanie (výplň voština alebo minerálna vlna) polyesterovými základovými farbami.
- U krídel s polyesterovou výplňou nie je možné farbenie krídla v dôsledku sušenia farebných krídel v peciach s vysokou teplotou.
- S povrchovou úpravou PCV (všetky druhy výplní). Krídlo z kyselinovzdornej nerezovej ocele nie je vôbec farbené

MODEL

Jednokrídlové a dvojkrídlové (len z pozinkovaného plechu). Plné alebo presklené.

PRÍSLUŠENSTVO V CENE

- Tri čapové závesy
- Zámok pripravený pre cylindrickú vložku
- Tvrdené číre alebo matné bezpečnostné sklo

ROZMERY (STR. 153, TABUĽKA 3)

Jednokrídlové: „60“, „70“, „80“, „90“, „100“

Dvojkrídlové (len z pozinkovaného plechu): „120“ ÷ „200“²

ZÁRUBŇA (OD STR. 128)

- Kovová zárubňa rohová, veľká z kyselinovzdornej nerezovej oceli
- Zárubne kovové

POZNÁMKY

- Dverné krídla z nerezovej ocele a polystyrénovou výplňou sa dodávajú len v nelakovanej verzii.

¹ Pokrytie PCV laminátom je možné len u vzoru plného a vzoru s okrúhlym presklenením (vzor 4).

² Možnosť ľubovoľnej kombinácie rozmerov pre dvojkrídlové dvere.

PRÍPLATKY (MOŽNOSTI)

Rozmer „100“ (len krídla z pozinkovaného plechu)

Rozmer „100“ (len krídla z kyselinovzdornej nerezovej ocele) pokrytý laminátom PCV

Ventilačné otvory (len krídla z pozinkovaného plechu)

Vetracia Mriežka (len pre krídla z pozinkovaného plechu) štítkové kovanie

KOVOVÉ EI 30



Zabezpečenie bezpečnosti všade tam, kde je to nevyhnutné, je významnou výzvou pre projektantov vonkajších dverí odolných voči ohňu. Kovové dvere so špeciálnymi vlastnosťami požiarna odolnosti – EI 30 sú ideálnym riešením pre použitie vo všetkých druhoch verejných budov. Tieto dvere poskytujú vynikajúcu ochranu pred rozšírením sa požiaru v garážach, v pivniciach, v dielnach, ako aj vo veľkých halách a v skladoch. EI 30 má pevnú a silne odolnú konštrukciu opierajúcu sa o najlepšie materiály. Použitý mechanizmus „samozatvárača“ umožňuje hladkú komunikáciu a tiež zosilňuje bezpečnostnú úroveň oddelením ohrozenej zóny od ostatných priestorov. Uplatnené technické riešenia umožňujú krídlo namontovať s ľubovoľným smerom otvárania. Tieto dvere ponúkame ako komplet s kovovou zárubňou.



(krídlo + zárubňa + kovanie)



plné

vzor 1

vzor 2

vzor 3

DOSTUPNÉ FARBY

Polyesterová farba ★★★★★☆



Biely
(RAL 9016)

Šedá
(RAL 7047)

Krémová
(RAL 1001)

Hnedá
(RAL 8028)

Väčší výber farieb
→ vid. str. 158-160

POVRCHOVÁ ÚPRAVA



Výplň: minerálna vlna (U = 0,91 W/m2K)

KONŠTRUKCIA KRÍDLA

Krídlo celkovej hrúbky 53 mm tvorí uzavretá opláštená konštrukcia vyrobená z ocelového pozinkovaného plechu 0.8 mm. Celá konštrukcia krídla je zosilnená plochými ocelovými výstužami. Výplň krídla tvorí minerálna vlna.

PROFIL HRANY

Krídlo je vyrobené v prevedení s tenkou dvojitou polodrážkou so šírkou 20 mm.

POVRCHOVÁ ÚPRAVA

Krídlo z pozinkovaného plechu je práškovo lakované polyesterovými farbami.

FARBOUMODEL

Jednokrídlové plné alebo presklené

PRÍSLUŠENSTVO V CENE

- 2 trojprvkové závesy – jeden je ako nosný a druhý plní funkciu samozatvárača vďaka nastavanej pružine
- Zapustený zámok so západkou pre dózickú vložku
- Hrot proti vysadeniu
- Sada kľučiek so štítkami
- Ohňovzdorné sklo číre

ROZMERY (STR. 153, TABUĽKA 3)

Jednokrídlové: „60“, „70“, „80“, „90“, „100“

ZÁRUBŇA

- Kovová rohová zárubňa so šírkou 84 mm. Zárubňa je vyhotovená z ocelového obojstranne difúzne pozinkovaného plechu širokého 1,5 mm. Povrch je lakovaný práškovou metódou vo farbách biela (RAL 9016), šedá (RAL 7035), krémová (RAL 1001) a hnedá (RAL 8028). V mieste umiestnenia samozatvárača je zárubňa zosilnená a má dorazové a speniteľné tesnenie. Možnosť objednávky zárubne v 2 verziách
 - K usadeniu na hotovú podlahu – úroveň „0“
 - K zaliatiu do podlahy – úroveň „30“

POZNÁMKY

- Plné dvere vzor 1 a 3 v komplete so zárubňou úroveň „30“, nemajú označenú stranu otvárateľnosti a sú taktiež univerzálne.
- Na splnenie protipožiarnej odolnosti sa používa sklo so špeciálnymi parametrami – cena a termín realizácie po dohode s kontraktovým oddelením Porta.

PRÍPLATKY (MOŽNOSTI)

Protipožiarne kukátko

Ocelový prah

Zosilnenie pre ďalší samozatvárač





ZÁRUBNE, SVETLÍKY

Neexistujú kompletne dvere bez zárubní. Porta KMI Poland ku každému ponúkanému modelu dverí ponúka zodpovedajúcu zárubňu, ktorá určí celistvosť z pohľadu technického ale tiež estetického. V ponuke máme zárubne, ktoré sú charakteristické novodobým prevedením a dostupnosťou vo viacerých verziách: prírodné povrchy, syntetické povrchy, oceľ. Pre udržanie všetkých parametrov charakteristických pre vchodové a oceľové dvere je potrebné vybrať kompatibilnú zárubňu našej výroby.

MINIMAX

Porta SYSTEM

Porta SYSTEM ELEGANCE

PRESTIGE

Porta SYSTEM Bim Bohemia

Svetlíky

zárubňa kovová rohová malá

zárubňa kovová rohová veľká

zárubňa kovová rohová veľká skladaná

zárubňa kovová obložková

zárubňa kovová rohová AGAT-OPAL

Nástenný systém KOVOVÝ

zárubňa PROJEKT

nové farby 2011!

nové farby 2011!

nová kolekcia 2011!

nové farby 2011!

nová kolekcia 2011!

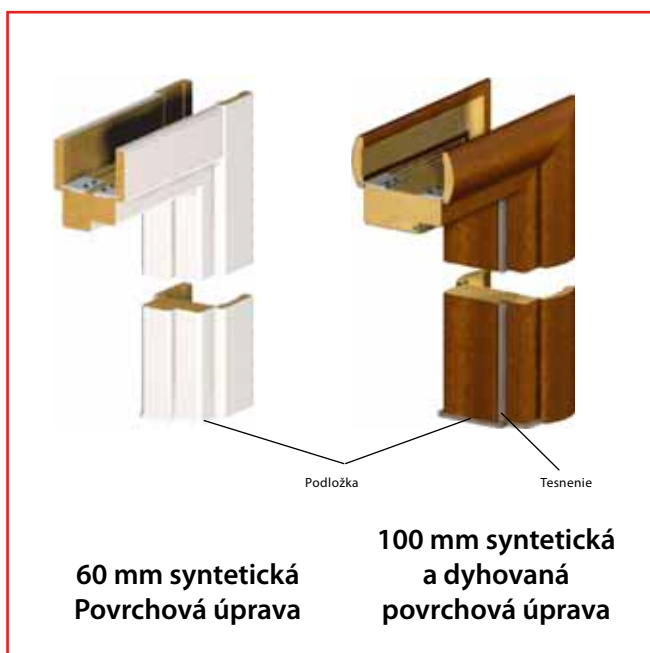
Doprajte si kvalitu



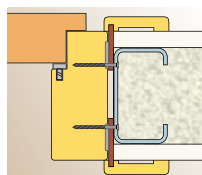
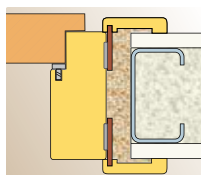
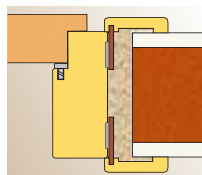
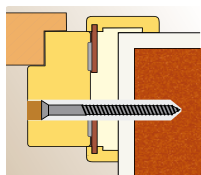
MINIMAX

Interiérová zárubňa s KOŠTANTNOU šírkou: 60 mm a 100 mm

Zárubne so šírkou 60 mm sú kompatibilné len s krídlami MINIMAX a všetkými interiérovými dverami s povrchovou úpravou Portadecor.



PRÍKLAD MONTÁŽÍ :



DOSTUPNÉ FARBY

Fólia Portadecor ★★★★★☆



Šedá Euroinvest Buk Bavaria Dub* Višňa Orech Wenge



Dub Svetlý Orech Verona 1 Orech Verona 2 Orech Verona 3 Biela **NOVÉ FARBY 2011**

*do vyčerpania zásob

Fólia Portacortex ★★★★★☆



Kóra 1 Kóra 2 Kóra 3 Kóra 4 **NOVÉ FARBY 2011**

Fólia Super Matt ★★★★★☆



Biela **NOVÉ FARBY 2011**

Fólia Portadur ★★★★★☆



Orech 2 Orech 3 Orech 4 Orech 5 Orech 6

Termofólie ★★★★★☆



Svetlý buk Ješa Jablň Dub zlatý




Orech Dub

Laminát CPL HQ ★★★★★☆



Biela Šedá Euroinvest Buk Porta Mahagón Orech



Dub Milano 1 Dub Milano 2 Orech Bielený **NOVÉ FARBY 2011**



Dub Milano 3 Dub Milano 4 Dub Milano 5

Prírodná dyha standard ★★★★★☆



Dub 1 Dub 2 Dub 3 Dub 4 Dub 5 Dub 6




Limba 1 Limba 2 Limba 3 Limba 4 Limba 6 Javor 1



Sapelli 3 Sapelli 4 Sapelli 6

Prírodná dyha satin ★★★★★☆



Bianco* Tabacco* Mocca* Nero* **NOVÉ FARBY 2011**

*viď, príplatky

Prírodná dyha select ★★★★★☆



Dub Teak Čerešňa Palisander Wenge Heban



Dub Bielený Orech Americký Orech Classic Orech Tmavý **NOVÉ FARBY 2011**

Väčší výber farieb
→ viď, str. 158-160

KONŠTRUKCIA

Zárubňa sa skladá z

- vodorovného a dvoch zvislých nosníkov
- Príslušného kovania a príslušenstva
- Obložkových líšt (za príplatok)
- ¼ lišta (za príplatok)

POVRCHOVÁ ÚPRAVA

Zárubne sú pokryté nasledujúcimi materiálmi: Portadecor, Portadur, Portacortex, Termafólia, CPL HQ a prírodná dýha

PRÍSLUŠENSTVO V CENE

MINIMAX 60 mm

- (k dispozícii len v povrchu Portadecor)
- 3 čapové závesy štandard
- Zarážky (slúžia ako náhradná za celoobvodové gumové tesnenie)

MINIMAX 100 mm

- Tri závesy
- Celoobvodové gumové tesnenie
- Plastové kryty zabezpečujúce dolnú časť zárubne pred vlhkosťou

ROZMERY (STR. 156, TABUĽKA 8)

„60“, „70“, „80“, „90“, „100“ – ľubovoľná kombinácia rozmerov pre dvojkrídlové prevedenie.

POZNÁMKY

- Zárubne sa montujú na hotové steny (napr. tapety) a podlahy (napr. parkety, dlažba).
- Zárubne MINIMAX 100 mm je možné vyrobiť vo verzii „tunel“ (tzn. Bez závesov, otvoru pre známku a drážky pre tesnenie).
- V Poľskej norme je dyhovaná zárubňa vybavená dvomi kompletmi závesov Porta (dyha štandard) alebo tromi kompletmi závesov Porta (dyha select a pre rozmery „90“ a „100“).

PRÍPLATKY (MOŽNOSTI)

*pokrytie prírodnou dýhou satin (len zárubňa MINIMAX 100 mm) Jednokrídlové a Dvojkridlové

*pokrytie prírodnou dýhou satin, krycie lišty rovné, oblé a štvrté – lišta

Krycie lišty rovné alebo oblé

Štvrté – lišta

Porta SYSTEM

Interiérová OBLOŽKOVÁ zárubňa REGULOVANÁ s príložkami so šírkou 60 mm

Možnosti regulácie dovoľujú ideálne sa prispôsobiť šírke steny, a to v konečnom dôsledku dáva estetický pohľad na celé prevedenie montáže. Zosilnené závesové kapsy garantujú stabilitu konštrukcie aj pri intenzívnom používaní. Porta SYSTEM tvorí komplet so všetkými typmi interiérových krídel. Vrele doporučujeme riešenie, akým je použitie obkladu Modul RETRO pre zárubňu Porta SYSTEM. Veľmi jednoduchá montáž tohto obkladu je možná nie len v prípade nových zárubní, ale taktiež pre už namontované. Tento proces vám umožní získať celkom nový štýlistický pohľad na vaše dvere.



**Porta SYSTEM
+ Modul RETRO**



panel

**Porta SYSTEM
+ Regulační panel®**



Porta SYSTEM



DOSTUPNÉ FARBY

Fólia Portadecor ★★★★★☆



*do vyčerpania zásob


Fólia Portacortex ★★★★★☆



Fólia Super Matt ★★★★★☆




Fólia Portadur ★★★★★☆




Termofólie ★★★★★☆



Laminát CPL HQ ★★★★★☆



Prírodná dyha standard ★★★★★☆




Prírodná dyha satin ★★★★★☆



*viď príplatky

Prírodná dyha select ★★★★★☆



Väčší výber farieb
→ viď str. 158-160

KONŠTRUKCIA

Zárubňa sa skladá z :

- Vodorovného a dvoch zvislých nosníkov
- Príslušného kovania a príslušenstva
- Obložkových líšt (v cene zárubne)
- Vďaka jednoduchosti montáže sa tento druh zárubne dodáva ako sada dielov určených k montáži na mieste určenia .

POVRCHOVÁ ÚPRAVA

Zárubne sú pokryté nasledujúcimi materiálmi: Potadecor, Portadur, Portacortex, Termofólia, CPL HQ a prírodná dyha.

PRÍSLUŠENSTVO V CENE

- Tri čapové závesy štandard
- Celoobvodové gumové tesnenie

ROZMERY (STR. 156, TABUĽKA 8)

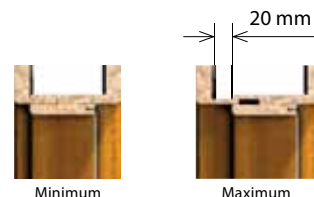
Jedenásť možností nastavenia podľa šírky steny od 75 mm do 300mm: „60“, „70“, „80“, „90“, „100“ a „120“ ÷ „200“ alebo jednokridlové „60“÷„90“ v kombinácii s atypickými dverami „40“¹.

POZNÁMKY

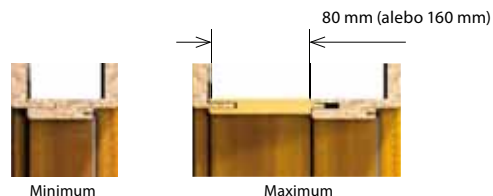
- Zárubne sa montujú na hotové steny (tapety) a podlahy (parkety).
- Zárubne je možné dodať tiež vo verzii „tunel“ (tzn. bez závesov, otvorov pre záмок a drážky pre tesnenie).
- Zárubne pre hrúbky stien väčších ako 300mm, je možné kombinovať s regulačnými panelmi alebo formou dvoch zložených zárubní.
- Model RETRO nedostupný v lamináte CPL HQ a Termofólii.
- V Poľskej norme je zárubňa vybavená:
 - Syntetický povrch**
 - dvomi kompletmi závesov PRIME
 - tromi kompletmi závesov PRIME pre rozmer „100“ a u všetkých rozmerov fólie Portadur
 - Dyhovaný povrch**
 - dvomi kompletmi závesov PRIME
 - tromi kompletmi závesov PRIME a pre rozmery „90“ a „100“ a u všetkých rozmerov dyhy „select“

¹ 1 len zárubňa v prírodnej dyhe.

NASTAVITEĽNOSŤ ZÁRUBNE PORTA SYSTEM



NASTAVITEĽNOSŤ REGULAČNÉHO PANELU



ROZSAH HRÚBKY STENY

A	75 ÷ 95 MM
B	95 ÷ 115 MM
C	120 ÷ 140 MM
D	140 ÷ 160 MM
E	160 ÷ 180 MM
F	180 ÷ 200 MM
G	200 ÷ 220 MM
H	220 ÷ 240 MM
I	240 ÷ 260 MM
J	260 ÷ 280 MM
K	280 ÷ 300 MM

PRÍPLATKY (MOŽNOSTI)

*pokrytie prírodnou dýhou satin (len zárubňa MINIMAX 100 mm) jednokridlové a dvojkridlové

*pokrytie prírodnou dýhou satin, krycie lišty rovné, oblé a štvrt – lišta

Zosilnenie pre samozavierač

Porta SYSTEM ELEGANCE

Bezpolodrážková interiérová regulovaná zárubňa s príložkami o šírke 80 mm

Zárubňa Porta SYSTEM ELEGANCE je interiérová zárubňa určená pre krídla v bezpolodrážkovom prevedení. Jednoduchá montáž tohto produktu. Vďaka použitiu závesom s reguláciou v troch smeroch máme možnosť ideálneho zriadenia krídla so zárubňou. Konštrukcia zárubne nám ju dovoľuje prispôbiť na hrúbku steny, z čoho vychádza jedinečne esteticky dokonalá montáž. Zosilnené kapsy pántov garantujú stabilitu konštrukcie, a to i v prípade veľmi intenzívneho používania výrobku.

NOVINKA 2011

dostupné taktiež vo verzii:

BEZPOLODRÁŽKOVÉ

viac informácií na str. 130




DOSTUPNÉ FARBY

Prírodná dyha standard ★★★★★☆




Prírodná dyha satin ★★★★★☆

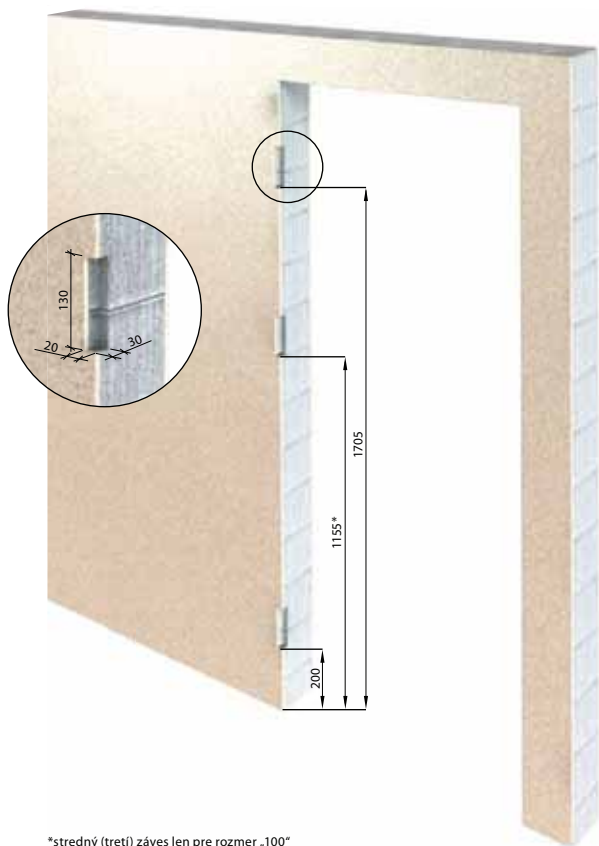


*viď.priplatky

Prírodná dyha select ★★★★★☆



Väčší výber farieb
→ viď.str.158-160



V priebehu prípravy stavebného otvoru v stene pre zárubňu Porta SYSTEM ELEGANCE, je nutné nezabudnúť na prípravu pre zárubňové kapsy, a to v miestach, kde sú na zárubni umiestnené (viď obrázok)

KONŠTRUKCIA

Zárubňa sa skladá z nasledujúcich častí:

- Horizontálne nadpražia a dvoch vertikálnych stojanov vybavených príslušnými závesmi a doplnkami
- Krycích líšt
- Zárubňa Porta SYSTEM ELEGANCE je vyrábaná a dodávaná v častiach, a je teda určená na zostavenie na mieste montáže.

POVRCHOVÁ ÚPRAVA

Zárubňa je pokrytá prírodnou dýhou „select“, identickou s bezpolodrážkovými dverami

PRÍSLUŠENSTVO V CENE

- Dva kompletne závesy s 3D reguláciou
- Gumové tesnenie po obvode zárubne

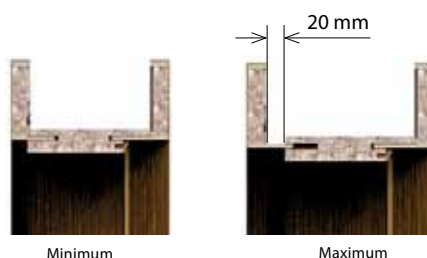
ROZMERY (STR. 156, TABUĽKA 8)

Určené pre steny s hrúbkami od 95 mm do 300 mm:
„60“, „70“, „80“, „90“, „100“ a „120“ ÷ „200“.

POZNÁMKY

- Zárubne sa montujú na hotové steny (napr. tapety) a podlahy (napr. parkety).

NASTAVITEĽNOSŤ ZÁRUBNE PORTA SYSTEM ELEGANCE



ROZSAH HRÚBKY STENY

B	95 ÷ 115 mm
C	120 ÷ 140 mm
D	140 ÷ 160 mm
E	160 ÷ 180 mm
F	180 ÷ 200 mm
G	200 ÷ 220 mm
H	220 ÷ 240 mm
I	240 ÷ 260 mm
J	260 ÷ 280 mm
K	280 ÷ 300 mm


PRIPLATKY (MOŽNOSTI)

*pokrytie prírodnou dýhou satin, (len zárubňa MINIMAX 100 mm) jednokridlové a dvojkrídlové
Tretí záves pre rozmer „100“

PRESTIGE

Interiérová OBLOŽKOVÁ zárubňa regulovaná

Regulovaná interiérová zárubňa PRESTIGE spadá do skupiny výrobkov s najvyššou kvalitou a najpokročivejšími technológiami výroby. Zaoblený tvar zárubne a krycích líšt predstavuje nový trend štylistiky. Povrch je z prírodných a syntetických materiálov, čo výrobok predurčuje k všestrannému využitiu u všetkých typov interiérových krídel Porta. Nový štylistický trend uprednostňuje zárubňu PRESTIGE, na využitie do exkluzívnych priestorov a všade, tam kde harmónia estetiky spolu s prvotriednu akostou hrá hlavnú úlohu.




DOSTUPNÉ FARBY

Fólia Portadecor ★★☆☆☆☆



Šedá Euroinvest Buk Bavaria Dub* Višňa Orech Wenge



*do vyčerpania zásob

Fólia Portacortex ★★☆☆☆☆



Fólia Super Matt ★★☆☆☆☆



Fólia Portadur ★★☆☆☆☆



Orech 2 Orech 3 Orech 4 Orech 5 Orech 6

Prírodná dyha standard ★★☆☆☆☆



Dub 1 Dub 2 Dub 3 Dub 4 Dub 5 Dub 6



Limba 1 Limba 2 Limba 3 Limba 4 Limba 6 Javor 1



Sapelli 3 Sapelli 4 Sapelli 6

Prírodná dyha satin ★★☆☆☆☆




*viď.priplatky

Prírodná dyha select ★★☆☆☆☆



Dub Teak Čerešňa Palisander Wenge Heban



Dub Bielený Orech Americký Orech Classic Orech Tmavý

Väčší výber farieb
→ viď.str.158-160

KONŠTRUKCIA

Zárubňa vyrobená z MDF sa skladá z hlavných nosníkov: vodorovného a dvoch zvislých krycích líst (zaoblených). Vďaka jednoduchosti montáže sa tento druh zárubne dodáva ako súprava dielov určených k montáži na mieste určenia.

POVRCHOVÁ ÚPRAVA

Zárubne sú pokryté nasledujúcimi materiálmi: Portadecor, Portadur, Portacortex a prírodnou dýhou.

PRÍSLUŠENSTVO V CENE

- Tri čapové závesy standard
- Celoovodové gumové tesnenie

ROZMERY (STR. 156, TABUĽKA 8)

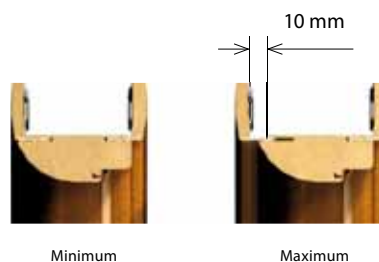
Devätnásť možností nastavenia podľa hrúbky steny od 100 mm do 290 mm: „60“, „70“, „80“, „90“, „100“ a „120“, „140“, „160“, „180“, „200“ alebo jednokrídlové „60“÷„90“s atypickými dverami „40“¹.

POZNÁMKY

- Zárubne sa montujú na hotové steny (tapety) a podlahy (parkety).
- Zárubne je možné dodať tiež vo verzii „tunel“ (tzn. bez závesov, otvorov pre zámkovú a drážku pre tesnenie).
- V Poľskej norme je zárubňa vybavená:
 - Syntetický povrch
 - dvomi kompletmi závesov PRIME
 - tromi kompletmi závesov PRIME pre rozmer „100“ a u všetkých rozmerov fólie Portadur
- Dyhovany povrch
 - dvomi kompletmi závesov PRIME
 - tromi kompletmi závesov PRIME a pre rozmery „90“ a „100“ a u všetkých rozmerov dyhy „select“

¹ 1 iba v prírodnej dyhe.

NASTAVITEĽNOSŤ ZÁRUBNÍ PRESTIGE



Minimum

Maximum

ROZSAH HRÚBKY STENY:

A	100 ÷ 110 mm	K	200 ÷ 210 mm
B	110 ÷ 120 mm	L	210 ÷ 220 mm
C	120 ÷ 130 mm	M	220 ÷ 230 mm
D	130 ÷ 140 mm	N	230 ÷ 240 mm
E	140 ÷ 150 mm	O	240 ÷ 250 mm
F	150 ÷ 160 mm	P	250 ÷ 260 mm
G	160 ÷ 170 mm	R	260 ÷ 270 mm
H	170 ÷ 180 mm	S	270 ÷ 280 mm
I	180 ÷ 190 mm	T	280 ÷ 290 mm
J	190 ÷ 200 mm		

PRÍPLATKY (MOŽNOSTI)

*pokrytie prírodnou dýhou satin

Porta System pre celosklenené krídla

Interiérová regulovaná zárubňa

Profesionálna regulovaná zárubňa je určená pre celosklenené krídla firmy BIM Bohemia. Špeciálne kapsy pre závesy garantujú stabilitu konštrukcie, a to i pri veľmi intenzívnom používaní a záťaži. Zárubňa sa dá vďaka možnosti regulácie ideálne zapasovať na hrúbku steny, a takto dosiahneme vysoký estetický štandard montáže. Čo sa týka poradenstva celosklenených krídel BIM Bohemia, prosíme, kontaktujte dealerov Porta. Detailná ponuka týchto krídel je dostupná na stránke www.bimbohemia.cz

UPOZORNENIE!

Celosklenené krídla BIM Bohemia sú projektované pre tu prezentovanú zárubňu Porta SYSTEM a obsahujú na viditeľnom mieste vygravírované logo Porta Doors. Iba takto zapasovaný komplet garantuje vysoké úžitkové parametre a uspokojenie z nákupu.


UPOZORNENIE!

Závesy sú distribuovane cez dodávateľa celosklenených krídel tzn.f.a. Bim Bohemiasro, www.bimbohemia.cz



DOSTUPNÉ FARBY

Fólia Portadecor ★★☆☆☆☆



*do vyčerpania zásob


Fólia Portacortex ★★☆☆☆☆



Fólia Super Matt ★★☆☆☆☆




Fólia Portadur ★★☆☆☆☆



Termofólie ★★☆☆☆☆




Laminát CPL HQ ★★☆☆☆☆



Prírodná dyha standard ★★☆☆☆☆




Prírodná dyha satin ★★☆☆☆☆



*viď príplatky

Prírodná dyha select ★★☆☆☆☆



Väčší výber farieb
→ viď str. 158-160

KONŠTRUKCIA

Zárubňa sa skladá z:

- Hlavných stojanov: horizontálneho a dvoch vertikálnych vyrobených z drevotriesky
- Krycích líšt

POVRCHOVÁ ÚPRAVA

Zárubne sú vyrábané s nasledujúcimi povrchovými úpravami: Portadecor, Portacortex, Super Matt, Portadur, PCV termofólie, CPL HQ a dýhami (standard, satin a select). Farby sú zhodné s celkovou farebnou ponukou krídel, ktoré sa nachádzajú v štandardnej ponuke spoločnosti Porta KMI Poland SA.

PRÍSLUŠENSTVÍ V CENĚ

- Protiplech zámku (krátky)
- Gumové tesnenie po obvode zárubne
- Závesové kapsy 2ks pre rozmery „60“ ÷ „90“, 3ks pre rozmer „100“

UPOZORNĚNÍ!

Závesy sú distribuované cez dodávateľa celosklených krídel tzn. fa. Bim Bohemia sro, www.bimbohemia.cz

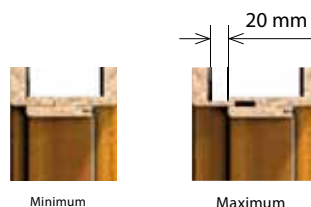
ROZMERY (STR. 156, TABUĽKA 8)

Aktuálne 11 variant hrúbky stien od 75mm do 300mm: „60“, „70“, „80“, „90“, „100“.

POZNÁMKY

- Zárubne sa montujú na hotové steny (napr. tapety) a podlahy (napr. parkety).

NASTAVITEĽNOSŤ ZÁRUBNE PORTA SYSTEM



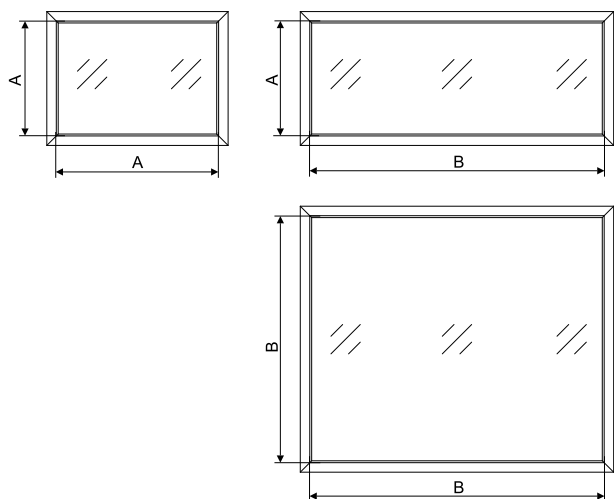
PRÍPLATKY (MOŽNOSTI)

Povrchová úprava prírodnej dýhy satin

Zárubňa pre svetlík

Porta SYSTEM interiérový svetlík

Vhodné použitie v modernom a funkčnom interiéri – to je riešenie vo forme svetlíkov. Je to rozšírenie ponuky zárubní Porta SYSTEM s využitím podobnej technológie výroby. Široká ponuka farieb, rýchla a jednoduchá montáž, to sú prednosti rozhodujúce o popularite tejto ponuky. Vďaka svetlíkom môžu priestory zostať oddelené bez straty svetla.



Rozmer A: do 1020 mm* - ROZMERY „40“ až „100“, pre dva ROZMERY, v ktorých suma neprekračuje „90“ (napr. „60+30“).

Rozmer B: od 1021 mm* - ROZMERY „40“ až „100“, pre dva ROZMERY, v ktorých je suma od „100“ do „220“ (napr. „60+40“).

*rozmer je meraný ako svetlý (čistý)

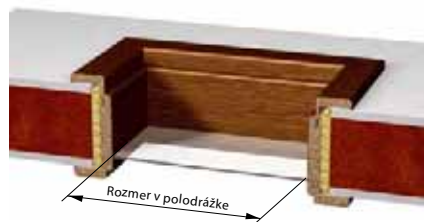
Podrobné informácie viď.str.157, Tabuľka 11.1



POHLADOVÝ VÝKRES S USADENÍM SVETLÍKOV V STENE



KONŠTRUKCIA



DOSTUPNÉ FARBY

Fólia Portadecor ★★★★★☆



Šedá Euroinvest Buk Bavaria Dub* Višňa Orech Wenge



Dub Svetlý Orech Verona 1 Orech Verona 2 Orech Verona 3 Biela **NOVÉ FARBY 2011**

*do vyčerpania zásob

Fólia Portacortex ★★★★★☆



Kôra 1 Kôra 2 Kôra 3 Kôra 4 **NOVÉ FARBY 2011**

Fólia Super Matt ★★★★★☆



Biela **NOVÉ FARBY 2011**

Fólia Portadur ★★★★★☆



Orech 2 Orech 3 Orech 4 Orech 5 Orech 6

Termofólie ★★★★★☆



Svetlý buk Jeľša Jabloň Dub zlatý



Orech Dub


Laminát CPL HQ ★★★★★☆



Biela Šedá Euroinvest Buk Porta Mahagón Orech



Dub Milano 1 Dub Milano 2 Orech Bielený **NOVÉ FARBY 2011**



Dub Milano 3 Dub Milano 4 Dub Milano 5

Prírodná dyha standard ★★★★★☆



Dub 1 Dub 2 Dub 3 Dub 4 Dub 5 Dub 6



Limba 1 Limba 2 Limba 3 Limba 4 Limba 6 Javor 1



Sapelli 3 Sapelli 4 Sapelli 6

Prírodná dyha satin ★★★★★☆



Bianco* Tabacco* Mocca* Nero* **NOVÉ FARBY 2011**

*viď príplatky

Prírodná dyha select ★★★★★☆



Dub Teak Čerešňa Palisander Wenge Heban



Dub Bielený Orech Americký Orech Classic Orech Tmavý **NOVÉ FARBY 2011**

Väčší výber farieb
→ viď str. 158-160

KONŠTRUKCIA

Zárubňa pre svetlík sa skladá z:

- Hlavných nosníkov (dvoch vodorovných a dvoch zvislých)
- Zasklievacích lišt, spojovacieho materiálu a obložkových lišt

Vďaka jednoduchej montáži sa tento druh zárubne dodáva ako sada dielov určených k montáži na mieste určenia.

POVRCHOVÁ ÚPRAVA

Zárubne sú pokryté nasledujúcimi materiálmi: Portadecor, Portadur, Portacortex, Termofólia, CPL HQ, Super Matt a prírodnou dýhou. Farebnosť je prispôbená aktuálnej ponuke PORTA KMI Poland.

ROZMERY (STR. 157, TABUĽKA 11.1)

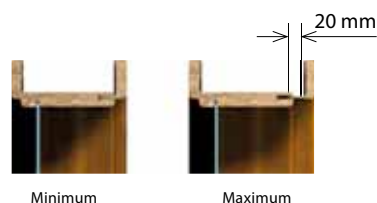
Jedenásť možností nastavenia podľa hrúbky steny od 75 mm do 300 mm.

- Integrovaný svetlík so zárubňou: Porta SYSTEM, štandardná výška v polodrážke 270 mm. H0, HB, HZ +302 mm výšky Porta SYSTEM zárubne (viď str. 156, tabuľka 7.1)
- Samostatný svetlík je dostupný v rozmeroch šírky a výšky „40“, „50“, „60“, „70“, „80“, „90“, „100“ a „120“–„220“. Maximálny rozmer svetlíka je ohraničený veľkosťou presklenia, ktoré nesmie byť viac než 3m².

POZNÁMKY

- Minimálna dĺžka (počítaná v polodrážke) je 370 mm a maximálna dĺžka boku (počítaná v polodrážke) je:
 - 2500 mm v povrchovej úprave laminát CPL HQ
 - 2300 mm v povrchovej úprave prírodnej dýhy, fólie Portadur, Portadecor a termofólie
- Zárubne pre svetlíky sa dodávajú bez skla. Doporučujeme sklo s hrúbkou 4 až 6 mm.
- Zárubne sa montujú na hotové steny (napr. tapety) a podlahy (napr. parkety).

NASTAVITEĽNOSŤ



Minimum

Maximum

PRÍPLATKY (MOŽNOSTI)

*pokrytie prírodnou dýhou satin *pre A x A a A x B

*pokrytie prírodnou dýhou satin *pre B x B

Rohová malá a rohová veľká

Interiérová kovová zárubňa

Zárubňa z pozinkovaného ocelového plechu (kyselinovzdornej ocele) je produkt najvyššej akosti, ktorý má uplatnenie všade tam, kde sú osadené dvere s protipožiarnym faktorom, odolnosťou proti korózii a kde pôsobia vonkajšie vplyvy. Vďaka našej automatickej lakovacej linke je povrchová úprava zárubne ideálne hladká a chránená pred vplyvom korózie. Povrchová úprava PCV dodatočne spĺňa vysoké estetické nároky od našich zákazníkov. Zárubne môžu byť použité prakticky vo všetkých typovo vhodných prostrediach.



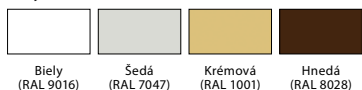
Rohová veľká skladaná

Interiérová kovová zárubňa z kyselinovzdornej ocele alebo z ocelového plechu pokrytého PCV.



DOSTUPNÉ FARBY

Polyesterová farba ★★★★★☆



Oceľový plech pokrytý PCV ★★★★★☆



Väčší výber farieb
→ vid. str. 158-160

KONŠTRUKCIA

Rohová oceľová zárubňa (malá aj veľká) sú vyrobené z pozinkovaného oceľového plechu s hrúbkou 1,2 mm. Zárubne sú dostupné ako univerzálne alebo ako ľavé či pravé. Šírka profilu zárubne: 50 mm Rohová Malá, 100 mm Rohová Veľká, Skladané zárubne sú k dispozícii vo verzii nerezovej „kyselinovzdornej“ česanej ocele s profilom 100 mm alebo z pozinkovaného plechu s povrchovou úpravou PCV s profilom 80 mm. Zárubne sú vyrábané a dodávané ako komplet balený do kartónu pre jednoduché zloženie na mieste montáže.

POVRCHOVÁ ÚPRAVA

Malá a Veľká Rohová zárubne sú vyrobené z pozinkovaného oceľového plechu, lakovaného práškovými základovými farbami. Skladané zárubne sú k dispozícii vo verzii nerezovej „kyselinovzdornej“ ocele alebo z pozinkovaného oceľového plechu s povrchovou úpravou PCV.

PRÍSLUŠENSTVO V CENE

Malá a Veľká Rohová a Skladaná do murovaných stien:

- Tri čapové závesy
- Imbusový kľúč
- Gumové tesnenie po obvode zárubne vo farbe: béžová, šedá alebo hnedá.
- Montážne kotvy (pre zárubňu Rohová Malá)

Veľká Rohová zárubňa do sadrokartónových stien:

- Tri čapové závesy
- Imbusový kľúč
- Gumové tesnenie po obvode zárubne vo farbe: béžová, šedá alebo hnedá.
- Špeciálne kotvy uľahčujúce montáž do sadrokartónových stien

ROZMERY (STR. 156, TABUĽKA 8)

- „60“, „70“, „80“, „90“, „100“, „110“¹ a „120“ ÷ „200“¹

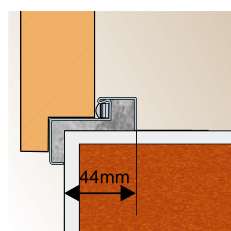
Dve varianty osadenia:

- K osadeniu na hotovú podlahu – úroveň „0“
- K zaliatiu do podlahy – úroveň „30“²

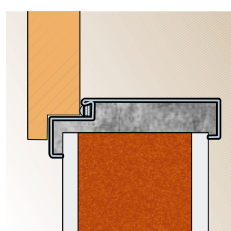
¹ Rozmer nie je dostupný v prevedení kyselinovzdornej nerezovej ocele.

² Verzia nie je dostupná u Skladanej zárubne s úpravou PCV.

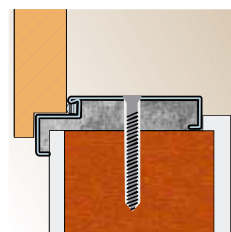
PRÍKLADY MONTÁŽE



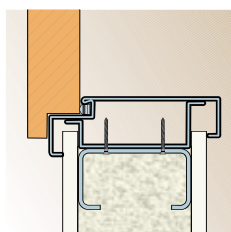
Montáž malej rohovej zárubne.



Montáž veľkej rohovej zárubne do steny 100 mm.



Montáž veľkej rohovej zárubne do steny nad 100 mm.



Montáž veľkej rohovej zárubne do sadrokartónových stien.

PRÍPLATKY (MOŽNOSTI) – IBA ROHOVÁ VEĽKÁ

Zosilnenie pre samozvieráč

Prah z nerezovej ocele

Montážne hmoždinky (rohová veľká)

Rozšírenie profilu zárubne (prepísať do slovenčiny) od 110 do 150 mm


Rozšírenie profilu zárubne (prepísať do slovenčiny) od 155 do 270 mm

Rozšírenie profilu zárubne od 275 do 390 mm

OBLOŽKOVÁ

Interiérová KOVOVÁ zárubňa

Vďaka technologickým možnostiam a najnovším systémom výroby sme vytvorili atraktívnu regulovanú zárubňu, vyrobenú z galvanizovaného plechu. Výhodou tohto výrobku je ideálne prispôbenie všetkých častí systému a jednoduché montáže, a to všetko pri zachovaní rozumnej ceny. Regulácia šírky dovoľuje variabilné prispôbenie podľa požadovanej hrúbky steny. Regulovaná zárubňa môže byť vo všetkých typoch budov bez výnimky ako napr. v kanceláriách, obytných domoch, hoteloch, priemyselných závodoch a všade kde sa udržiavajú vysoké hodnoty vlhkosti.



Vonkajšia strana

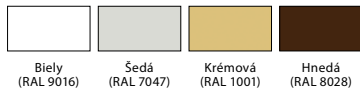


Vnútna strana
(oblý profil)



DOSTUPNÉ FARBY

Polyesterová farba ★★★★★☆



Väčší výber farieb
→ vid. str. 158-160

KONŠTRUKCIA

Obložková zárubňa je vyrobená z vysoko kvalitného galvanizovaného plechu. S hĺbkou 1.5 mm. Zárubňa sa skladá z:

- Hlavných nosníkov, vodorovného a dvoch bočných zvislých krycích líšt
- Celoobvodové tesnenia
- Dverných závesov

POVRCHOVÁ ÚPRAVA

Zárubňa je lakovaná práškovou povrchovou farbou

PRÍSLUŠENSTVO V CENE

- Tri čapové závesy štandard
- Imbusový kľúč
- Celoobvodové gumové tesnenie šedej alebo hnedej farby
- Rámová hmoždinka pre ukotvenie do muriva
- Samorezné skrutky- kotvenie do sadrokartónových stien

ROZMERY (STR . 156, TABUĽKA 8)

- „60“, „70“, „80“, „90“, „100“, „110“ i „120“ ± „200“

Osem rozpätí nastaviteľnosti zárubne podľa ostenia

Pre umiestnenie na hotovú dlážku – úroveň „0“

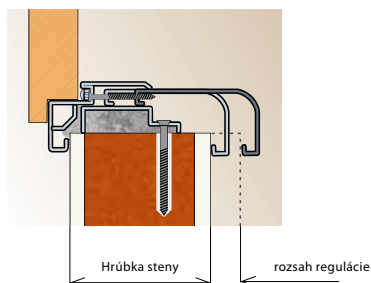
POZNÁMKY

- Zárubne sa montujú na hotové steny (napr. Tapety) a podlahy.

ROZSAH HĽBKY STENY

A	95 ÷ 115 mm
B	120 ÷ 145 mm
C	145 ÷ 170 mm
D	170 ÷ 195 mm
E	195 ÷ 220 mm
F	220 ÷ 245 mm
G	245 ÷ 270 mm
H	270 ÷ 295 mm

MONTÁŽ OBLOŽKOVEJ ZÁRUBNE DO STENY S RÔZNOU HRÚBKOU



PRÍPLATKY (MOŽNOSTI)

Prah z nerezovej ocele

AGAT, OPAL

Vstupná kovová interiérová KOVOVÁ zárubňa

Zárubne Agát a Opál sú určené pre vnútorné vchodové dvere s rovnakým názvom. Oceľové zárubne podľa najvyšších technologických štandardov, vďaka ktorým sa charakterizujú veľmi presnými rozmermi hotového výrobku. Pre ich výrobu používame materiály s najvyššou kvalitou. Spolu v kombinácii s kvalitnými vchodovými dverami Porta dostávame efekt v podobe dverí s najlepšimi technickými a úžitkovými vlastnosťami.



Posuvný systém KOVOVÝ

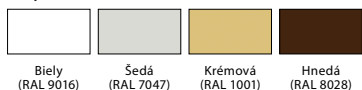
Nástenný systém pre posuvné dvere (bez krídla)

Kovový nástenný systém pre posuvné dvere je určený pre všetky typy interiérových krídel. Všade tam, kde koncepcia interiéru či obmedzený priestor nedovoľuje použiť dvere otočné.



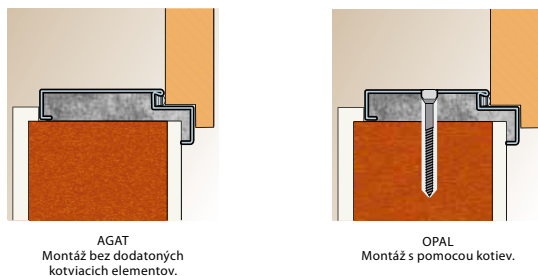
DOSTUPNÉ FARBY

Polyesterová farba ★★★★★☆



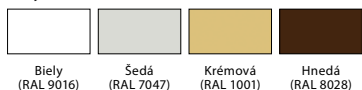
Väčší výber farieb
→ vid. str. 158-160

UKÁZKA MONTÁŽE



DOSTUPNÉ FARBY

Polyesterová farba ★★★★★☆



Väčší výber farieb
→ vid. str. 158-160

KONŠTRUKCIA

Rohové zárubne sú vyrobené z galvanizovaného plechu s hrúbkou 1.2 mm (Agát) a 1,5 mm (Opál)

POVRCHOVÁ ÚPRAVA

Zárubne sú vyrobené z galvanizovaného plechu. Zárubne sú lakované (v základe) práškovými polyesterovými farbami.

PRÍSLUŠENSTVO V CENE – AGAT

- 3 čapové závesy štandard
- Imbusový kľúč
- Celoobvodové gumové tesnenie krémovej, šedej, alebo hnedej farby.

PRÍSLUŠENSTVO V CENE – OPAL

- 3 čapové závesy
- Imbusový kľúč
- Celoobvodové gumové tesnenie krémovej, šedej, alebo hnedej farby
- 6 kusov montážnych hmoždiniek
- 6 záslepiek

ROZMERY (STR . 156, TABUĽKA 8)

- „80“, „90“, „100“

Šírka profilu zárubne 100 mm

Dve varianty osadenia :

- k usadeniu na hotovú podlahu – úroveň „0“
- k zaliatiu do podlahy – úroveň „-30“

PRÍPLATKY (MOŽNOSTI)

Prah z nerezovej ocele

Montážne hmoždinky (AGAT)

Profil zárubne od 80 do 100 mm

Rozšírenie profilu zárubne od 101 do 150 mm

Rozšírenie profilu zárubne od 151 do 270 mm

Rozšírenie profilu zárubne od 271 do 390 mm

KONŠTRUKCIA

Systém sa skladá z veľkej rohovej skladacej zárubne na stenu so šírkou profilu 100 mm vyhotovenej vo variante „tunel“ (bez závesov, otvoru na záмок a drážky na tesnenie), koľajnice z pojazdovými kolieskami, krytu koľajnice a dorazovej lišty.

POVRCHOVÁ ÚPRAVA

Zárubne sú vyhotovené z galvanizovaného plechu, zárubne sú lakované (v základe) práškovými polyesterovými farbami.

PRÍSLUŠENSTVO V CENE SYSTÉMU

- Štetinové nalepovacie tesnenie
- Vodiaci trň určený na zaistenie stability krídla – trň je montovaný do podlahy

ROZMERY (STR . 155, TABUĽKA 6)

- „60“, „70“, „80“, „90“, „100“.


Šírka profilu zárubne: 100 mm.

Zostava sa vyrába a dodáva ako univerzálna (bez ľavej alebo pravej strany) na osadenie na hotovú podlahu – úroveň „0“. Dvere sa môžu vysúvať z ľubovoľnej strany – stačí prišrôbovať dorážkovú lištu na pravú alebo ľavú stranu zárubne.

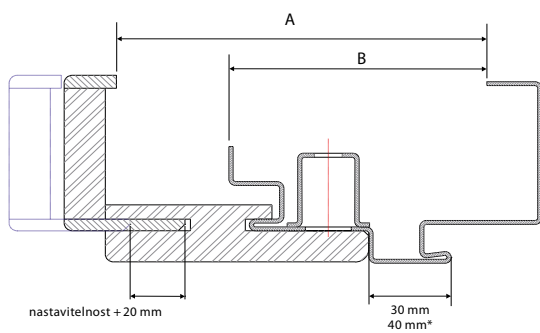
PROJEKT

Interiérová vstupná KOVOVÁ zárubňa, obložená lištami imitujúcimi drevo.

Majúc na zreteli zvýšené nároky na estetiku prostredia vybaveného dverami tejto kategórie, doplnili sme našu ponuku o špeciálne vytvarovanú zárubňu, ktorá umožňuje jednoduchú montáž krycích lišt, ktoré imitujú drevo.



OBRÁZOK REZU ZÁRUBNE PROJEKT



* EI 60


	A	B
GRANIT, EI 30	140 + 345 mm	90 mm
AGAT, OPAL, KWARC, RW=27 DB, RW=32 DB	136 + 341 mm	86 mm
RW=42 DB, EI 60	161 + 366 mm	111 mm

DOSTUPNÉ FARBY

Termofólie ★★★★★☆



Laminát CPL HQ ★★★★★☆



NOVÉ FARBY 2011

Prírodná dyha standard ★★★★★☆




Prírodná dyha satin ★★★★★☆



NOVÉ FARBY 2011

*viď príplatky

Prírodná dyha select ★★★★★☆



NOVÉ FARBY 2011

Rozsah hrúbky steny týkajúcej sa kompletu zárubne PROJEKT pre krídla GRANIT a EI 30.

B	140 ÷ 160 mm
C	165 ÷ 185 mm
D	185 ÷ 205 mm
E	205 ÷ 225 mm
F	225 ÷ 245 mm
G	245 ÷ 265 mm
H	265 ÷ 285 mm
I	285 ÷ 305 mm
J	305 ÷ 325 mm
K	325 ÷ 345 mm

UPOZORNENIE!

Pre krídla AGAT, OPAL, KWARC, Rw=27 Db, Rw=32 dB, je potreba hrúbku steny zmenšiť o 4 mm.
Pre krídla Rw=42 dB a EI60, je potreba hrúbku steny zväčšiť o 21 mm.

KONŠTRUKCIA

Komplet zárubne PROJEKT sa skladá:

- Z rohovej ocelevej zárubne s pripraveným profilom na montáž obkladu Porta SYSTEM, zárubňa je vyrobená z galvanizovaného plechu o šírke 1,2 mm (AGAT) alebo 1,5 mm (OPAL, KWARC, GRANIT, Rw= 27 dB, Rw= 32 dB, Rw= 42 dB, EI 30, EI 60)
- Špeciálne vyfrézovaných častí Porta SYSTEM skladajúcich sa z nadpražia a dvoch stojanov vrátane krycích lišt v rovnakej farebnej úprave ako povrch krídla zárubne PROJEKT je pripravená a dodávaná pre klientov v komplete pre zloženie na mieste montáže.

POVRCHOVÁ ÚPRAVA

Povrch ocelevej zárubne je lakovaný práškovou farbou v základnej farbe: biela (RAL 9016), šedá (RAL 7047), hnedá (RAL 8028), krémová (RAL 1001). Krycie lišty Porta SYSTEM sú pokryté CPL HQ laminátom, termofóliou alebo prírodnou dýhou.

PRÍSLUŠENSTVO V CENE

- Štandardné podľa typu zárubne a prispôbené pre daný typ krídla.

ROZMERY (STR. 156, TABUĽKA 9)

- „80“, „90“, „100“.
Možnosť objednania dvoch verzí
-pre inštaláciu na hotovú podlahu „0“
-pre zaliatie do podlahy „-30“

POZNÁMKY:

- Minimálna hrúbka steny znamená spodnú hranicu rozsahu – rozmer „A“.
- Zárubňa PROJEKT sa skladá zo štandardnej ocelevej zárubne, ktorá je súčasťou kompletu s technickým alebo vstupným krídlom plus obkladu Porta SYSTEM.
- Zárubňa PROJEKT vyžaduje zväčšenie stavebného otvoru o 50 + 25 mm (+/- 10 mm) a H0 + 15 mm (+/- 5 mm) k štandardným rozmerom oceľových zárubní viď str. 156, tabuľka 8.

PRÍPLATKY (MOŽNOSTI)

*pokrytie prírodnou dýhou satin

Doplnkový sortiment – KOVANIE



LOGO

Oceľová kľučka

Farba: zlatá, strieborná

Italian design



FLUO

Oceľová kľučka

Farba: zlatá, strieborná

Italian design



NOVA

Oceľová kľučka

Farba: zlatá, zlatá matná, strieborná, strieborná matná

Italian design



LINK

Oceľová kľučka

Farba: zlatá, zlatá matná, strieborná, strieborná matná

Italian design



NOVINKA 2011

Doplňkový sortiment – KOVANIE

OFFICE

Oceľová kľučka

Farba: zlatá, zlatá matná, strieborná, strieborná matná



NOVINKA 2011

CARO

Oceľová kľučka

Farba: zlatá, zlatá matná, strieborná, strieborná matná



ARKADIA

Kovová kľučka

Farba: zlatá, strieborná, bronz



dóziká vložka

cyklindrická vložka

WC sada

MINIMAX

Kovová kľučka

Farba: biela



dóziká vložka

cyklindrická vložka

WC sada

MINIMAX

Kovová kľučka

Farba: biela



EDEL

Rozetové kovanie z nerezovej ocele

Farba: nerezové kovanie pre kľúč: cyklindrická vložka



MINI

Umelohmotná kľučka (72) pre kovové krídla PORTA

Farba: čierna

Univerzálne kovanie pre kľúč : dóziká a cyklindrická vložka



Doplnkový sortiment – KOVANIE

PORTA GRANIT (BEZPEČNOSTNÁ TRIEDA 3) PORTA GRANIT PS

Kovová kľučka (72), zlatá, titan, bronz

So štandardným úchytom

S úchytom gule

Kryt horného zámku



NOVINKA 2011

PORTA OPAL (BEZPEČNOSTNÁ TRIEDA 2)

Kovová kľučka (72), zlatá, titan, bronz

So štandardným úchytom

S úchytom gule

Kryt horného zámku



NOVINKA 2011

PORTA AGAT (BEZPEČNOSTNÁ TRIEDA 1)

Kovová kľučka (72), zlatá, titan, bronz

So štandardným úchytom

S úchytom gule

Kryt horného zámku



Doplnkový sortiment

KRYCIE LIŠTY



Krycie lišty rovné pre zárubne MINIMAX a šatníkové skrine.

Krycie lišty oblé.

Štvrt' – lišta (2,15 m).

VENTILÁCIA



Vetracie otvory v jednej rade.



Vetracie otvory v dvoch radoch.



Výrez (zo spodnej časti dverí).



Vetracie otvory.



Vetracia mriežka.



Tenký vetrací výrez u dýchovacích dverí.

ZÁVESY A KRYTY NA ZÁVESY



Záves PRIME, farebná dostupnosť: zlatá, zlatá matná, strieborná, strieborná matná.



Záves štandard v PN (komplet).

Záves štandard v CN (komplet).



Záves štandard pre kovovú zárubňu.



Pre vstupne dvere vonkajšie GDYNIA vo farbe: zlatá.

GULATÉ PRESKLENIE Z NEREZOVEJ OCELE



Gulaté presklenie je dostupné len u krídla s výplňou dutinková drevotrieska, v nasledujúcich modeloch plochých krídla: MINIMAX, Porta DECOR, Laminátové CPL HQ, ENDURO, Porta NOVA, Porta LINE, Porta CLASSIC, Nova NATURA, Natura LINE. Vnútorný priemer 250 mm pre krídla s rozmermi „60“ a „70“ a „300“ mm pre ostatné rozmery. Na výber sú dva druhy presklenia: sklo transparentné alebo sklo matné (2. bezp. trieda) o šírke 6 mm.



Pre interiérové dvere vo farbe: biela, matná strieborná, leštený chróm, zlatá.

PRIEHĽADNOSŤ SKIEL V PONUKE INTERIÉROVÝCH DVERÍ



sklo čínčila



sklo Master Carre



sklo žaluzia

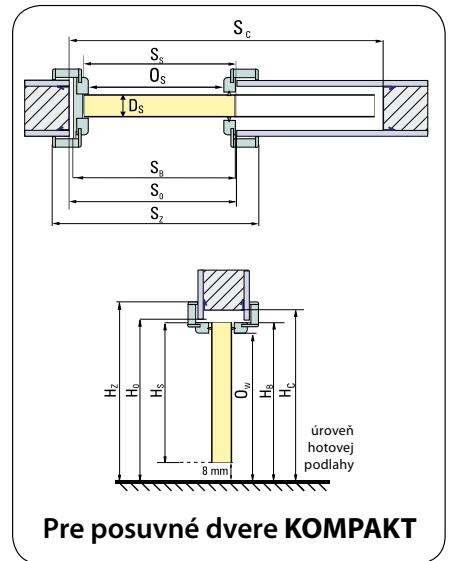
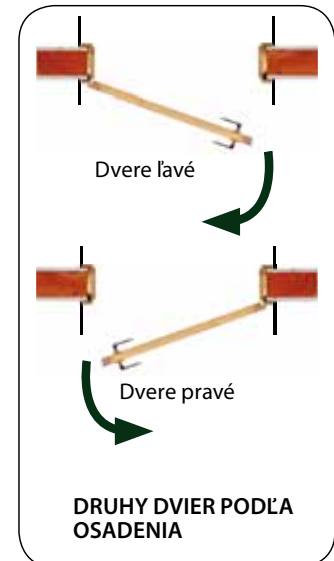
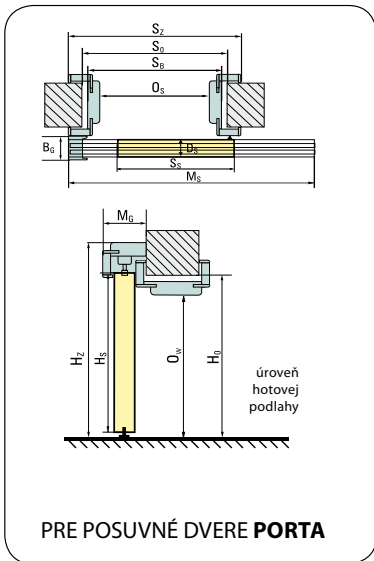
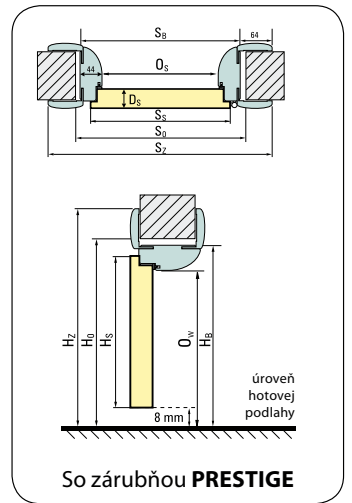
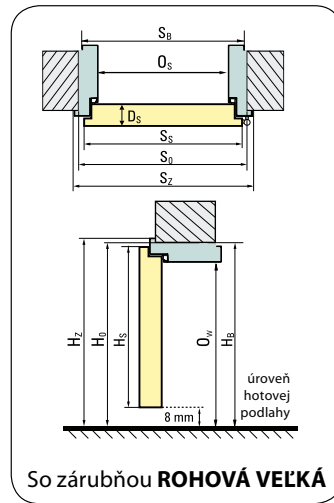
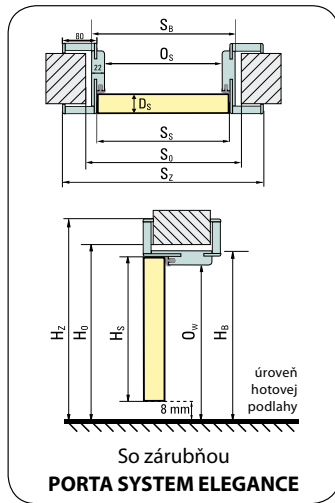
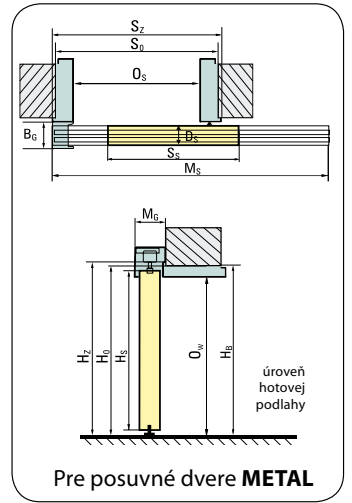
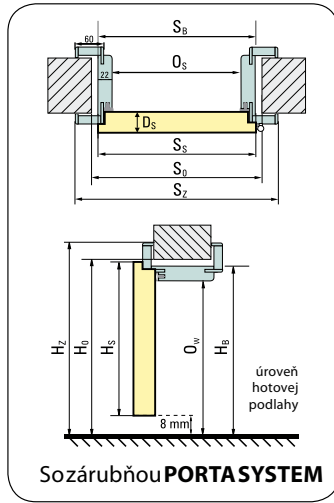
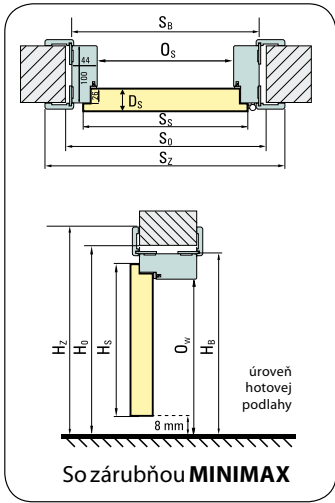


sklo vína, štvorčeky

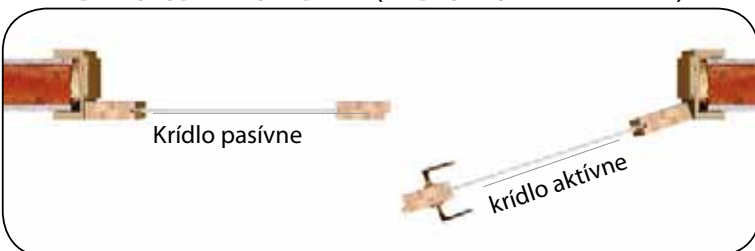


sklo matné

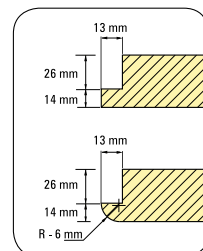
Montážne rozmery dverí



BEZPOLODRÁŽKOVÉ DVERE (KRÍDLO PASÍVNE A AKTÍVNE)



HRANA INTERIÉROVÉHO KRÍDLA



Označenie rozmerov
→ viď nasledujúca strana

Tabuľka rozmerov dverí

OZNAČENIE ROZMEROV

S_s – šírka dverného krídla spolu s polodrážkami
H_s – výška dverného krídla spolu s polodrážkami
D_s – hrúbka dverného krídla
S_o – šírka montážneho otvoru pre zárubňu
H_o – výška montážneho otvoru pre zárubňu (merané od výšky dokončenej podlahy)
O_s – svetlá (priechodná) šírka zárubne (v prípade dverí ALFA, OMEGA a OXFORD, ŽENEVA je rozmer zmenšený o hrúbky krídiel visiacich na zárubni)
O_w – svetlá (priechodná) výška zárubne (pre dvere s prachom je rozmer zmenšený o výšku prahu)
S_b – šírka zárubne (rozmer bez krycích líšt)
H_b – výška zárubne (rozmer bez krycích líšt)
S_z – celková šírka zárubne (rozmer vrátane krycích líšt)
H_z – celková výška zárubne (rozmer vrátane krycích líšt)
S_c – šírka stavebného otvoru pre osadenie ocelevej kazety

H_c – výška stavebného otvoru pre osadenie ocelevej kazety (merane od výšky dokončenej podlahy)

M_s – šírka garníže posuvného systému
M_G – hrúbka garníže posuvného systému
B_G – hrúbka nosníku posuvného systému

T_{s/w} – povolená tolerancia odchyľka šírky/výšky stavebného otvoru v stene

Všetky rozmery sú uvedené v milimetroch (mm).

POLSKÁ NORMA (PN)

INTERIÉROVÉ DVERE S DREVENÝMI ZÁRUBŇAMI

TABUĽKA 1

TYP ZÁRUBNE	ROZMER	S _s	H _s	D _s	S _o	H _o	O _s	O _w	S _b	H _b	S _z	H _z	T _{s/w}
So zárubňou: MINIMAX 60 mm MINIMAX 100 mm MDF v prírodnej dyhe	60	644	2030	40	710	2075	602	2016	690	2060	800	2115	+20 /+10
	70	744			810		702		790		900		
	80	844			910		802		890		1000		
	90	944			1010		902		990		1100		
	100	1044			1110		1002		1090		1200		
So zárubňou: Porta SYSTEM ELEGANCE	60	618	2017	40	680	2060	602	2016	646	2039	787	2110	+20 /+10
	70	718			780		702		746		887		
	80	818			880		802		846		987		
	90	918			980		902		946		1087		
	100	1018			1080		1002		1046		1187		
So zárubňou: Porta SYSTEM (obložková)	60	644	2030	40	680	2060	602	2016	646	2038	746	2088	+20 /+10
	70	744			780		702		746		846		
	80	844			880		802		846		946		
	90	944			980		902		946		1046		
	100	1044			1080		1002		1046		1146		
	110	1144			1180		1102		1146		1246		
So zárubňou: PRESTIGE (obložková)	60	644	2030	40	710	2075	602	2016	690	2060	818	2124	+20 /+10
	70	744			810		702		790		918		
	80	844			910		802		890		1018		
	90	944			1010		902		990		1118		
	100	1044			1110		1002		1090		1218		

INTERIÉROVÉ DVERE S OCELOVÝMI ZÁRUBŇAMI

TABUĽKA 2

TYP ZÁRUBNE	ROZMER	S _s	H _s	D _s	S _o	H _o	O _s	O _w	S _b	H _b	S _z	H _z	T _{s/w}
So zárubňou: ROHOVÁ MALÁ	60	644	2030	40	650	2045	596	2016	629	2033	686	2061	±10 /±5
	70	744			750		696		729		786		
	80	844			850		796		829		886		
	90	944			950		896		929		986		
	100	1044			1050		996		1029		1086		
So zárubňou: ROHOVÁ VELKÁ pre murivo	60	644	2030	40	675	2055	596	2016	656	2046	686	2061	±10 /±5
	70	744			775		696		756		786		
	80	844			875		796		856		886		
	90	944			975		896		956		986		
	100	1044			1075		996		1056		1086		
	110	1144			1175		1096		1156		1186		
So zárubňou: ROHOVÁ VELKÁ Do sadrokartónovej steny	60	644	2030	40	680	2055	596	2016	680	2046	686	2061	+10 /+5
	70	744			780		696		780		786		
	80	844			880		796		880		886		
	90	944			980		896		980		986		
	100	1044			1080		996		1080		1086		
	110	1144			1180		1096		1180		1186		
So zárubňou: OBLOŽKOVÁ	60	644	2030	40	700	2070	596	2016	680	2058	716	2076	-10 /-5
	70	744			800		696		780		816		
	80	844			900		796		880		916		
	90	944			1000		896		980		1016		
	100	1044			1100		996		1080		1116		
	110	1144			1200		1096		1180		1216		

Tabuľka rozmerov dverí

VSTUPNÉ DVERE VNÚTORNÉ A TECHNICKÉ DVERE

TABUĽKA 3

TYP ZÁRUBNE	ROZMER	S _S	H _S	D _S	S ₀	H ₀	O _S	O _W	S _B	H _B	S _Z	H _Z	T _{S/W}	
AGAT, OPAL, KWARC, GRANIT *	80	844	2030	40/44	875	2055	796	2000	856	2046	906	2071	±10/±5	
	90	952		44/48	985		904		964		1014			
	100	1044		45/47	1075		996		1056		1106			
GRANIT PS	80	868	2030	45/47	915	2060	826	2000	904	2042	1010	2108	+20/+10	
	90	968			1015		926		1004		1110			
	100	1068			1115		1026		1104		1210			
Rw = 27 dB so zárubňou: Porta SYSTEM	60	644	2030	40/44	680	2060	602	2016	646	2038	746	2088	+20/+10	
	70	744			780		702		746		846			
	80	844			880		802		846		946			1046
	90	944			980		902		946		1046			1146
	100	1044			1080		1002		1046		1146			1246
Rw = 32 dB so zosilnenou zárubňou Porta SYSTEM	60	644	2030	44/48	680	2060	602	2016	646	2038	746	2088	+20/+10	
	70	744			780		702		746		846			
	80	844			880		802		846		946			1046
	90	952			988		902		954		1054			
	100	1044			1080		1002		1046		1146			1246
Rw = 42 dB so zosilnenou zárubňou Porta SYSTEM	80	868	2047	69	915	2080	802	2020	872	2056	968	2104	+20/+10	
	90	968			1015		902		972		1068			
	100	1068			1115		1002		1072		1168			
Rw = 42 dB so zárubňou: kovovou*	80	888	2047	69	890	2055	810	2015	870	2045	950	2085	±10/±5	
	90	988			990		910		970		1050			
	100	1088			1090		1010		1070		1150			
EI 30 so zárubňou: MDF	60	644	2030	44/48	750	2090	602	2014	722	2077	824	2128	+10/±5	
	70	744			850		702		822		924			
	80	844			950		802		922		1024			
	90	952			1060		910		1030		1132			
	100	1044			1150		1002		1122		1224			
EI 30 Rw = 27 dB, Rw = 32 dB so zárubňou: kovovou*	60	644	2030	44/48	675	2055	596	2013	656	2043	706	2068	±10/±5	
	70	744		40/44	775		696		756		806			
	80	844		40/48	875		796		856		906			
	90	952		985	904		964		1014					
	100	1044		1075	996		1056		1106					
EI 60 s drevenou zárubňou	60	668	2030	61/65	775	2090	627	2017	747	2077	858	2133	±10/±5	
	70	768			875		727		847		958			
	80	868			975		827		947		1058			
	90	968			1075		927		1047		1158			
EI 60 s kovovou zárubňou*	60	668	2030	61/65	700	2055	621	2013	681	2043	731	2068	±10/±5	
	70	768			800		721		781		831			
	80	868			900		821		881		931			
	90	968			1000		921		981		1031			
Kovové EI 30	60	700	2040	53	695	2065	640	2037	673	2053	730	2080	±10/±5	
	70	800			795		740		773		830			
	80	900			895		840		873		930			
	90	1000			995		940		973		1030			
	100	1080			1075		1020		1053		1110			
ENDURO	60	644	2030	40	675	2055	596	2016	656	2046	686	2061	±10/±5	
	70	744			775		696		756		786			
	80	844			875		796		856		886			
	90	952			985		904		964		994			
	100	1044			1075		996		1056		1086			
So zárubňou: pre „kryvné“ dvere ENDURO	60	618	2017	40	745	2085	632	2030	722	2075	722	2075	±10/±5	
	70	718			845		732		822		822			
	80	818			945		832		922		922			
	90	918			1045		932		1022		1022			
	100	1018			1145		1032		1122		1122			
AQUA	60	618	2017	40	675	2055	596	2016	656	2046	686	2061	±10/±5	
	70	718			775		696		756		786			
	80	818			875		796		856		886			
	90	918			975		896		956		986			
	100	1018			1075		996		1056		1086			

* Pre použitie zárubne PROJEKT je nutné zväčšiť stavebný otvor S₀ o 25 mm a ďalej H₀ o 15 mm (tolerancia rozmerov +/- 10 mm/ +/- 5 mm)

Tabuľka rozmerov dverí

VSTUPNÉ DVERE VONKAJŠIE
TABUĽKA 4

TYP ZÁRUBNE	ROZMER	S _S	H _S	D _S	S _O	H _O	O _S	O _W	S _B	H _B	S _Z	H _Z	T _{S/W}
GDAŇSK	80	807	2007	45	865	2070	783	2008	843	2058	893	2083	±10/±5
GDAŇSK, ŠTÉTÍN, TORUŇ	90	908	2007	45	965	2070	883	2008	943	2058	993	2083	±10/±5
GDYNIA, WROCLAW	90	982	2049	68	1090	2120	920	2010	1060	2100	-	-	±10/±10
GDYNIA + 1 bočný svetlík „30“	90+30	982	2049	68	1435	2120	920	2010	1404	2100	-	-	±10/±10
GDYNIA +2 bočný svetlík „30“	30+90+30	982	2049	68	1780	2120	920	2010	1746	2100	-	-	±10/±10
GDYNIA, WROCLAW	100	1082	2049	68	1190	2120	1020	2010	1160	2100	-	-	±10/±10
GDYNIA + 1 bočný svetlík „30“	100+30	1082	2049	68	1535	2120	1020	2010	1504	2100	-	-	±10/±10
GDYNIA + 2 bočný svetlík „30“	30+100+30	1082	2049	68	1880	2120	1020	2010	1846	2100	-	-	±10/±10

TYP ZÁRUBNE	ROZMER	S _S	H _S	D _S	S _O	H _O	O _S	O _W **	S _B	H _B	S _Z	H _Z	T _{S/W}
ROMA Premium Jednokridlové	80	868	2030	56	940	2075	820	2000	920	2066	950	2081	±10/±5
	90	968			1040		920		1020		1050		
	100	1068			1140		1020		1120		1150		
ROMA Premium Dvojkrídlové	130	1427*	2030	56	1500	2075	1379	2000	1479	2066	1509	2081	±10/±5
	140	1527*			1600		1479		1579		1609		
	150	1627*			1700		1579		1679		1709		
	160	1727*			1800		1679		1779		1809		
	170	1827*			1900		1779		1879		1909		
	180	1927*			2000		1879		1979		2009		
	190	2027*			2100		1979		2079		2109		
	200	2127*			2200		2079		2179		2209		
	ROMA Standard Jednokridlové	80			868		2030		45		900		
90		968	1000	920	980	1030							
100		1068	1100	1020	1080	1130							
ROMA Standard Dvojkrídlové	130	1427*	2030	45	1460	2055	1379	2000	1439	2046	1489	2071	±10/±5
	140	1527*			1560		1479		1539		1589		
	150	1627*			1660		1579		1639		1689		
	160	1727*			1760		1679		1739		1789		
	170	1827*			1860		1779		1839		1889		
	180	1927*			1960		1879		1939		1989		
	190	2027*			2060		1979		2039		2089		
	200	2127*			2160		2079		2139		2189		

* Celková šírka krídla aktívneho a pasívneho

** Rozmer je ponížený o výšku prahu

ŠATNÍKOVÉ DVERE
TABUĽKA 5

TYP ZÁRUBNE	ROZMER	S _S	H _S	D _S	S _O	H _O	O _S	O _W	S _B	H _B	S _Z	H _Z	T _{S/W}
OXFORD , ŽENEVA	60	600	2005	30	675	2090	460	2030	652	2075	762	2130	+20/+10
	70	700			775		560		752		862		
	80	800			875		660		852		962		
	90	900			975		760		952		1062		
	120	1200			1275		940		1260		1370		
	140	1400			1475		1140		1460		1570		
	160	1600			1675		1340		1660		1770		
	180	1800			1875		1540		1860		1970		

SVETLÍKY
TABUĽKA 6

TYP ZÁRUBNE	šířka/výška	S _O /H _O	O _S /H _W	S _B /H _B	S _Z /H _Z	T _{S/W}
Svetlíky Porta SYSTEM Jednokridlové	40	480	402	446	546	+20/+20
	50	580	502	546	646	
	60	680	602	646	746	
	70	780	702	746	846	
	80	880	802	846	946	
	90	980	902	946	1046	
	100	1080	1002	1046	1146	
	110	1180	1102	1146	1246	
00*	-/2022	-/1944	-/1988	-/2088		

*ROZMERY sa týkajú len výšky svetlíka, výška Hz svetlíka sa rovná výške Hz zárubne Porta SYSTEM. Pre dva rozmery, ktoré nie sú uvedené v tabuľke , je treba skontrolovať súčet rozmerov a porovnať s odpovedajúcim rozmerom v tabuľke (napr. hľadáme 80+50 súčet vychádza 130, čítame tak rozmer z 70+60).

TYP ZÁRUBNE	šířka/výška	S _O /H _O	O _S /O _W	S _B /H _B	S _Z /H _Z	T _{S/W}	šířka/výška	S _O /H _O	O _S /O _W	S _B /H _B	S _Z /H _Z	T _{S/W}
Svetlíky Porta SYSTEM Dvojkrídlové	60+30	1020	937	981	1081	+20/+20	80+80	1720	1637	1681	1781	+20/+20
	60+40	1120	1037	1081	1181		90+80	1820	1737	1781	1881	
	60+50	1220	1137	1181	1281		90+90	1920	1837	1881	1981	
	60+60	1320	1237	1281	1381		100+90	2020	1937	1981	2081	
	70+60	1420	1337	1381	1481		100+100	2120	2037	2081	2181	
	70+70	1520	1437	1481	1581		110+100	2220	2137	2181	2281	
	80+70	1620	1537	1581	1681		110+110	2320	2237	2281	2381	

Tabuľka rozmerov dverí

POSUVNÉ SYSTÉMY, SKLADACIE DVERE, POSUVNÉ DVERE

TABUĽKA 7

TYP ZÁRUBNE	ROZMER	S _S	H _S	D _S	S ₀	H ₀	O _S	O _W	S _B	H _B	S _Z	H _Z	T _{S/W}
Systém KOVOVÝ pre posuvné dvere do muriva	60	644	2030	40	670	2055	600	2018	2114	1310	82	58	+10/+5
	70	744			770		700			1510			
	80	844			870		800			1710			
	90	944			970		900			1910			
	100	1044			1070		1000			2110			
Systém KOVOVÝ pre posuvné dvere do sádkartónovej steny	60	644	2030	40	685	2055	600	2018	2114	1310	82	58	+10/+5
	70	744			785		700			1510			
	80	844			885		800			1710			
	90	944			985		900			1910			
	100	1044			1085		1000			2110			
Systém PORTA	60	644	2030	40	680	2060	602	2016	2119	1413	103	60	+20/+10
	70	744			780		702			1613			
	80	844			880		802			1813			
	90	944			980		902			2013			
	100	1044			1080		1002			2193			
Systém ALU pre posuvné dvere	60	744	2030	40	680	2060	602	2016	2114	1448	62	-	+20/+10
	70	844			780		702			1648			
	80	944			880		802			1848			
	90	1044			980		902			2048			
	130	2 x 744			1420		1345			2877			
	150	2 x 844			1620		1545			3277			
	170	2 x 944			1820		1745			3677			

TYP ZÁRUBNE	ROZMER	S _S	H _S	D _S	S ₀	H ₀	O _S	O _W	H _Z	S _Z	M _G	B _G	T _{S/W}
Systém ALFA	60	644	2000	40	680	2060	460	2016	2088	746	-	-	+20/+10
	70	744			560		846						
	80	844			660		946						
	90	944			760		1046						
	100	1044			860		1146						
Systém BETA	60	588	1990	40	680	2070	450	2016	2088	746	-	-	+20/+10
	70	688			550		846						
	80	788			650		946						
	90	888			750		1046						

TYP ZÁRUBNE	ROZMER	S _S	H _S	D _S	S ₀	H ₀	O _S	O _W	H _B	S _B	S _Z	H _Z	T _{S/W}
Systém OMEGA	2 x 60	644	1956	30	1370	2060	640	1954	2038	1329	1429	2088	+20/+10
	2 x 70	744			740		1529			1629			
	2 x 80	844			840		1729			1829			
	2 x 90	944			940		1929			2029			
	2 x 100	1044			1040		2129			2229			

TYP ZÁRUBNE	ROZMER	S _S	H _S	D _S	S ₀ [*]	H ₀ [*]	O _S	O _W	S _B	H _B	S _Z	H _Z	T _{S/W}	S _C	H _C
Systém KOMPAKT pre posuvné dvere – jedno-kridlové	60	644	2030	40	670	2075	609	2018	664	2040	753	2090	+10/+5	1355	2128
	70	744			709		764		853		1555				
	80	844			870		864		953		1755				
	90	944			970		964		1053		1955				
	100	1044			1070		1064		1153		2155				
Systém KOMPAKT pre posuvné dvere -dvoj-kridlové	2 x 60	644	2030	40	1290	2075	1234	2018	1278	2040	1378	2090	+10/+5	2613	2128
	2 x 70	744			1490		1434		1478		1578			3013	
	2 x 80	844			1690		1634		1678		1778			3413	
	2 x 90	944			1890		1834		1878		1978			3813	
	2 x 100	1044			2090		2034		2078		2178			4213	

* Pre posuvný systém KOMPAKT označujú ROZMERY S₀ a H₀ stavebný otvor v stene, bez ohľadu na rozmer kazety.

POZNÁMKY

- Tolerancia rozmerov zodpovedá s ČSN: do 1 m: +/- 1mm, viac ako 1m: +/- 2 mm
- Na výpočet šírky dvojkridlových dverí (S_S, S_O, S_B, S_Z) musíme k údajom z príslušnej tabuľky pridať šírku druhého krídla, popri prípade atypické dvere (rozmer SS) a následne znížiť o 10 mm.
- Atypické dvere sú dostupné len v prírodnej dĺžke v rozmere „40“, kde SS = 444, HS = 2030.
- Zárubne sú projektované pre osadenie na hotovú podlahu. U KOVOVÝCH zárubní je možnosť objednania v predĺženej verzii o 30 mm na zaliatie do podlahy.
- Je treba zvážiť rozmery H₀ a H_Z o 30 mm (úroveň „-30“)
- Rozmery udávané v tabuľke sú dané súčasne pre polodrážkové, ako aj pre bezpodrážkové dvere.
- Zárubňa Porta SYSTEM integrovaná s nadsvetlíkom má rozmery: H_O, H_B a H_Z + 302 mm.
- Pri použití zárubne PROJEKT je treba zvážiť stavebný otvor: šírku S₀ + 25 mma výšku H₀ + 15mm.

Tabuľka rozmerov dverí

ČESKÁ A SLOVENSKÁ NORMA (ČSN +STN) / NEMECKÁ NORMA (DIN)

INTERIÉROVÉ DVERE S DREVENÝMI ZÁRUBŇAMI A OCEĽOVÝMI ZÁRUBŇAMI

TABUĽKA 8

TYP ZÁRUBNE	ROZMER	S _s	H _s	D _s	S ₀	H ₀	O _s	O _w	S _B	H _B	S _Z	H _Z	T _{s/w}
So zárubňou: MINI-MAX 60 mm MINIMAX 100 mm MDF v prírodnej dýhe	60	648/610	1985	40	715/680	2030	606/568	1971	694/657	2015	804/767	2070	+20 / +10
	70	748/735			815/805		706/693		794/782		904/892		
	80	848/860			915/930		806/818		894/907		1004/1017		
	90	948/985			1015/1055		906/943		994/1032		1104/1142		
	100	1048/-			1115/-		1006/-		1094/-		1204/-		
So zárubňou: Porta SYSTEM (obložková)	60	648/610	1985	40	685/650	2015	606/568	1971	650/613	1993	750/713	2043	+20 / +10
	70	748/735			785/775		706/693		750/738		850/838		
	80	848/860			885/900		806/818		850/863		950/963		
	90	948/985			985/1025		906/943		950/988		1050/1088		
	100	1048/-			1085/-		1006/-		1050/-		1150/-		
So zárubňou: Porta SYSTEM ELEGANCE (obložková)	60	622/584	1972	40	684/640	2015	604/566	1971	650/606	1994	791/747	2064	+20 / +10
	70	722/709			784/765		704/691		750/731		891/872		
	80	822/834			884/890		804/816		850/856		991/997		
	90	922/959			984/1015		904/941		950/981		1091/1122		
	100	1022/-			1084/-		1004/-		1050/-		1191/-		
So zárubňou: PRESTIGE (obložková)	60	648/610	1985	40	715/680	2030	606/568	1971	694/657	2015	822/785	2079	+20 / +10
	70	748/735			815/805		706/693		794/782		922/910		
	80	848/860			915/930		806/818		894/907		1022/1035		
	90	948/985			1015/1055		906/943		994/1032		1122/1160		
	100	1048/-			1115/-		1006/-		1094/-		1222/-		
So zárubňou: ROHOVÁ MALÁ	60	648/610	1985	40	654/615	1995	600/561	1968	633/594	1985	690/651	2013	±10 / ±5
	70	748/735			754/740		700/686		733/719		790/776		
	80	848/860			854/865		800/811		833/844		890/901		
	90	948/985			954/990		900/936		933/969		990/1026		
	100	1048/-			1054/-		1000/-		1033/-		1090/-		
So zárubňou: ROHOVÁ VEĽKÁ pre murivo	60	648/610	1985	40	680/640	2010	600/561	1968	660/621	1998	690/651	2013	±10 / ±5
	70	748/735			780/765		700/686		760/746		790/776		
	80	848/860			880/890		800/811		860/871		890/901		
	90	948/985			980/1015		900/936		960/996		990/1026		
	100	1048/-			1080/-		1000/-		1060/-		1090/-		
So zárubňou: OBLOŽKOVÁ	60	648/610	1985	40	704/665	2020	600/561	1968	684/645	2010	720/681	2028	-10 / -5
	70	748/735			804/790		700/686		784/770		820/806		
	80	848/860			904/915		800/811		884/895		920/931		
	90	948/985			1004/1040		900/936		984/1020		1020/1056		
	100	1048/-			1104/-		1000/-		1084/-		1120/-		

INTERIÉROVÉ DVERE S OCEĽOVÝMI ZÁRUBŇAMI

TABUĽKA 9

TYP ZÁRUBNE	ROZMER	S _s	H _s	D _s	S ₀	H ₀	O _s	O _w	S _B	H _B	S _Z	H _Z	T _{s/w}
AGAT, OPAL, KWARC, GRANIT*	80	848/860	1985	40/44	880/890	2010	800/811	1968	860/871	1998	910/921	2023	±10 / ±5
	90	948/985		44/48	980/1015		900/936		960/996		1010/1046		
	100	1048/-		45/47	1080/-		1000/-		1060/-		1110/-		

POSUVNÉ SYSTÉMY, SKLADACIE DVERE, POSUVNÉ DVERE

TABUĽKA 10

TYP ZÁRUBNE	ROZMER	S _s	H _s	D _s	S ₀	H ₀	O _s	O _w	H _Z	M _s	M _G	B _G	T _{s/w}
Systém Porta pre posuvné dvere	60	644	1985	40	680	2015	606/568	1971	2074	1363	98	60	+20 / +10
	70	744			780		706/693			1563			
	80	844			880		806/818			1763			
	90	944			980		906/943			1963			
	100	1044			1080		1006/-			2143			
Systém ALFA	60	648/610	1952	40	685/650	2015	465/425	1971	2043	750/713	-	-	+20 / +10
	70	748/735			785/775		565/550			850/838			
	80	848/860			885/900		665/675			950/963			
	90	948/985			985/1025		765/800			1050/1088			
	100	1048/-			1085/-		865/-			1150/-			
Systém BETA	60	592/554	1945	40	685/650	2015	455/415	1971	2043	750/713	-	-	+20 / +10
	70	692/680			785/775		555/540			850/838			
	80	792/806			885/900		655/665			950/963			
	90	892/930			985/1025		755/790			1050/1088			
Systém OMEGA	2 x 90	648/610	1911	30	1370/1275	2015	644/606	1909	2043	1429/1337	-	-	+20 / +10
	2 x 70	748/735			1570/1525		744/731			1629/1587			
	2 x 80	848/860			1770/1775		844/856			1829/1837			
	2 x 90	948/985			1970/2025		944/981			2029/2087			
	2 x 100	1048/-			2170/-		1044/-			2229/-			
Systém KOMPAKT pre posuvné dvere – jednokridlové	60	644	1985	40	670	2030	609	1973	2045	1355	2083	-	+10 / +5
	70	744			770		709			1555			
	80	844			870		809			1755			
	90	944			970		909			1955			
	100	1044			1070		1009			2155			
Systém KOMPAKT pre posuvné dvere – dvojkridlové	2 x 50	644	1985	40	1288	2030	1234	1973	2045	2613	2083	-	+10 / +5
	2 x 70	744			1488		1434			3013			
	2 x 80	844			1688		1634			3413			
	2 x 90	944			1888		1834			3813			
	2 x 100	1044			2088		2034			4213			

* Na použitie zárubne PROJEKT je nutné zvčšiť stavebný otvor S₀ o 25 mm a H₀ o 15 mm (tolerancia rozmerov +/- 10 mm / +/- 5mm)

** Pre posuvný systém KOMPAKT označujú rozmery S₀ a H₀ stavebný otvor v stene, bez ohľadu na rozmer kazety.

Tabuľka rozmerov dverí

ČESKÁ A SLOVENSKÁ NORMA (ČSN+STN)

SVETLÍKY

TABUĽKA 11.1

TYP ZÁRUBNE	šířka/výška	S ₀ /H ₀	O _s /H _w	S _B /H _B	S _Z /H _Z	T _{S/W}	
Svetlíky Porta SYSTEM Jednokřídlové	40	485	406	450	550	+20 / +20	
	50	585	506	550	650		
	60	685	606	650	750		
	70	785	706	750	850		
	80	885	806	850	950		
	90	985	906	950	1050		
	100	1085	1006	1050	1150		
	110	1185	1106	1150	1250		
	00*	-/1977	-/1899	-/1943	-/2043		

*ROZMERY sa týkajú len výšky svetlíka, výška H_Z svetlíka sa rovná výške H_Z zárubne Porta SYSTEM. Pre dva rozmery, ktoré nie sú uvedené v tabuľke, je treba skontrolovať súčet rozmerov a porovnať s odpovedajúcim rozmerom v tabuľke (napr. hľadáme 80+50 súčet vychádza 130, čítame tak rozmer z 70+60).

TYP ZÁRUBNE	šířka/výška	S ₀ /H ₀	O _s /O _w	S _B /H _B	S _Z /H _Z	T _{S/W}	šířka/výška	S ₀ /H ₀	O _s /O _w	S _B /H _B	S _Z /H _Z	T _{S/W}
Svetlíky Porta SYSTEM Dvojkřídlové	60+30	1030	945	981	1081	+20 / +20	80+80	1730	1645	1681	1781	+20 / +20
	60+40	1130	1045	1081	1181		90+80	1830	1745	1781	1881	
	60+50	1230	1145	1181	1281		90+90	1930	1845	1881	1981	
	60+60	1330	1245	1281	1381		100+90	2030	1945	1981	2081	
	70+60	1430	1345	1381	1481		100+100	2130	2045	2081	2181	
	70+70	1530	1445	1481	1581		110+100	2230	2145	2181	2281	
	80+70	1630	1545	1581	1681		110+110	2330	2245	2281	2381	

NĚMECKÁ NORMA (DIN)

SVETLÍKY

TABUĽKA 11.2

TYP ZÁRUBNE	ROZMER	S ₀ /H ₀	O _s /H _w	S _B /H _B	S _Z /H _Z	S _F /H _F	T _{S/W}
Svetlíky Porta SYSTEM Jednokřídlové	50	525	444	488	588	468	+20 / +20
	60	650	569	613	713	593	
	70	775	694	738	838		
	80	900	819	863	963		
	90	1025	944	988	1088		
	100	1150	1069	1113	1213		
	00*	-/1977	-/1944	-/1943	-/2043		

*ROZMERY sa týkajú len výšky svetlíka, výška H_Z svetlíka sa rovná výške H_Z zárubne Porta SYSTEM. Pre dva rozmery, ktoré nie sú uvedené v tabuľke, je treba skontrolovať súčet rozmerov a porovnať s odpovedajúcim rozmerom v tabuľke (napr. hľadáme 80+50 súčet vychádza 130, čítame tak rozmer z 70+60).

MAĎARSKÁ NORMA (HUN)

INTERIÉROVÉ DVERE

TABUĽKA 12

TYP ZÁRUBNE	ROZMER	S _s	H _s	D _s	S ₀	H ₀	O _s	O _w	S _B	H _B	S _Z	H _Z	T _{S/W}
So zárubňou: Porta SYSTEM (obložková)*	70	715	2075	40	750	2100	673	2061	717	2083	817	2133	+20 / +10
	80	865			900		823		867		967		
	90	965			1000		923		967		1067		

*vybrané kolekcie

Klasifikácia Porta

Pri každom prezentovanom výrobku nájdete informácie o klasifikácii použitého obloženia:



STANDARD

Akrylátová farba vnútorná kľúčová trieda Porty – zaručuje dlhodobé použitie v domácnostiach.



STANDARD PLUS

Povrchy: Portadecor, Portacortex, Super Matt rozšírená trieda Standard – s vyššími parametrami ako: oteruvzdornosť a odolnosť proti vlhkosti.



PREMIUM

Povrchy: Portadur, prírodná dýha standard, prírodná dýha satin, prírodná dýha select, termofólia, akrylátová farba vonkajšia, vodou riediteľný lak vonkajšia trieda s najlepšimi parametrami, ktorá garantuje vysokú kvalitu smerujúcu pre bývanie a kancelárske priestory.



PROFESSIONAL

Fólia: CPL HQ, polyesterová farba, oceľový plech pokrytý PCV - trieda obsahujúca predovšetkým funkčnosť a eleganciu všade tam, kde sú dvere trvale vystavené dlhodobému pôsobeniu vonkajších vplyvov, predovšetkým pre hotely, verejnú budovu a kancelárske budovy.



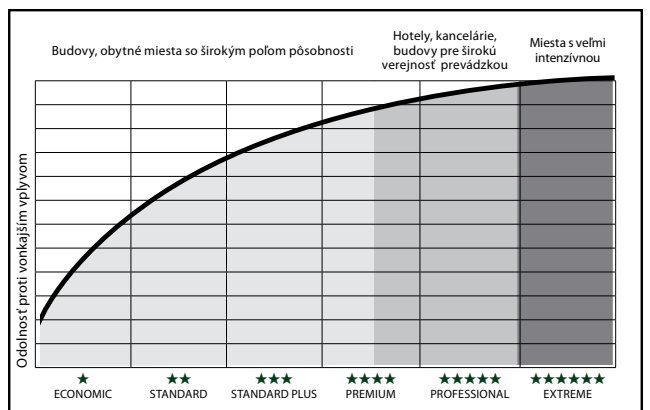
EXTREME

Povrch: HPL, kyselinovzdorná nerezová oceľ - trieda, kde parametre stanovujú ochranu na intenzívne používanie modelov, ktoré sú pokryté týmto povrchom; vhodné predovšetkým do miest s veľkým ruchom – všade tam kde prejdú tisíce ľudí.

Zvlášť pre vás, na základe európskych štandardov, sme vypracovali klasifikáciu obloženia – pri zohľadnení rôznych vonkajších impulzov priamo ovplyvňujúcich pevnosť plochy dverí. Klasifikácia je závislá do týchto činiteľov, ktoré pôsobia na dvere a ich dýhu počas každodenného používania:

Opotrebenie – je nerozlučnou súčasťou používania každých dverí. Každý deň sú dvere vystavené mnohonásobnému otieraniu spojenému s prechádzaním osôb, ktoré majú plné ruky práce. Prenášame doklady a osobné veci im znemožňujú ich správne používanie. Povrch krídla musí vydržať hry detí, často aj domáce zvieratá nešetria dvere, keď čakajú na príchod svojich majiteľov.

Čistiace prostriedky – upratovacie práce tak doma, ako aj vo firme vyžadujú nutnosť používania čistiacich prostriedkov, čo obvykle nie je bez významu pre pevnosť povrchu.



ISO 9001
QUALITY MANAGEMENT SYSTEM

Vlhkosť – pri veľkej vlhkosti vzduchu je priamemu ohrozeniu vystavená práve dýha. Jej odolnosť voči tomuto činiteľu zaručuje nemennosť tvaru a jednotný povrch po celú dobu používania.

Denné svetlo – je činiteľom ovplyvňujúcim zmenu skladby farieb po dlhšej dobe používania. Skontrolovali sme pre Vás všetky druhy dýhy a ich spôsob reakcie na denné svetlo pri mnohoročnom používaní a s hrdosťou zdôrazňujeme, že nami zvolené spôsoby obkladania dverí dosahujú veľmi dobré výsledky po celú dobu používania.

Klasifikácia Porta rozlišuje šesť skupín, ku ktorým patria všetky druhy obloženia využívané v kolekciiach Porta. Skupiny klasifikujú kvalitu konečnej úpravy, jej trvanlivosť a estetiku. Dúfame, že naša klasifikácia ulahčí optimálnu voľbu a prijatie Vášho najlepšieho rozhodnutia.

Vzorky farieb

Akrylátová farba vnútorná

★★★★☆☆



Biela (RAL 9016)

Fólia Super Matt

★★★★☆☆



Biela

**NOVÉ
FARBY
2011**

Fólia Portadecor

★★★★☆☆



Sedá Euroinvest




Buk Bavaria




Dub




Višňa



Orech



Wenge



Dub Svätly

Orech Verona 1

Orech Verona 2

Orech Verona 3

Biela

**NOVÉ
FARBY
2011**

Fólia Portacortex

★★★★☆☆



Kóra 1

Kóra 2

Kóra 3

Kóra 4

**NOVÉ
FARBY
2011**

Fólia Portadur

★★★★☆☆



Orech 2



Orech 3



Orech 4



Orech 5



Orech 6

Termofólia

★★★★☆☆



Buk svetly




Ješa



Jabloň



Dub zlatý



Biela Pór



Dub



Orech

Vzorky farieb

Laminát CPL HQ ★★★★★☆



Biela

Šedá Euroinvest

Buk Porta

Mahagon

Orech

Orech bielený

**NOVÉ
FARBY
2011**



Dub Milano 1

Dub Milano 2

Dub Milano 3

Dub Milano 4

Dub Milano 5

Fólia HPL ★★★★★★



Modrá

Biela

Šedá Euroinvest

Svetlo žltá

Zelená



Buk

Jabloň

Mahagon

Prírodná dyha standard ★★★★★☆



Dub 1


Dub 2

Dub 3

Dub 4

Dub 5

Dub 6



Limba 1

Limba 2

Limba 3

Limba 4

Limba 6

Javor 1



Sapelli 3

Sapelli 4

Sapelli 6

Prírodná dyha Satin ★★★★★☆



Bianco

Tabacco

Mocca

Nero

**NOVÉ
FARBY
2011**

Vzorky farieb

Prírodná dyha select ★★★★★☆



Dub

Teak

Čerešňa

Palisander

Wenge

Heban



Dub Bielený

Orech Americký

Orech Classic

Orech Tmavý

**NOVÉ
FARBY
2011**

Vodou riediteľný lak ★★★★★☆



Dub 1

Dub 2

Dub 3

Dub 4

Dub 5 (zlatý)

Dub 6 (Biela)



Limba 1


Limba 2

Limba 3

Limba 4

Limba 5 (zlatá)

Polyesterová farba ★★★★★☆



Biela (RAL9016)

Šedá (RAL7047)

Krémová (RAL1001)

Hnedá (RAL8028)

Modrá (RAL5005)

Zelená (RAL6019)

Akrylátová farba externí ★★★★★☆



Biela (RAL9016)

Hnedá (RAL8028)

Ocelový plech pokrytý PVC ★★★★★☆



Dub Zlatý

Orech

Mahagón

Oceľ ★★★★★★

Kyselinovzdorná
nerezová oceľ

Kolekcia fotografií: **WellDone** (www.welldone.pl)
S t u d i o

Ďakujeme za zapožičanie fotografickej kolekcie: nábytok a bytové doplnky – firma Vinotti, www.vinotti.pl, štýlový nábytok – firma Rad – Pol, www.rad-pol.com.pl, pohovky – firma Komfort, www.komfort.pl

Všetky práva vyhradené – je zakázané použitie alebo vydávanie, a to úplné alebo čiastočné, tlačové alebo elektronické verzie publikácie textov, obrázkov a náčrtov, ktoré sa nachádzajú v tejto publikácii, bez výslovného písomného súhlasu spoločnosti Porta KMI Poland S.A.

Firma KMI Poland S.A. si vyhradzuje právo uviesť (bez potrebného upozornenia) zmeny technických parametrov, vybavenia, cien spolu so špecifikáciou produktu. Uvedené informácie v publikácii sú aktuálne vo chvíli uvedenia na trh. Všetky predošlé publikácie týkajúce sa rovnakého tovaru strácajú platnosť.

UPOZORNENIE!

Informácie uvedené v katalogu sú aktuálne v momente vydania, všetky predchádzajúce informácie strácajú platnosť.

Vzhľadom ku kvalite tlače, môže ponúkaný sortiment vyzerat odlišne v porovnaní s originálom.

Katalóg ma len informatívny charakter.

PORTA KONTRAKT

Nadštandardná prispôsobivosť

Dvere PORTA neznamenajú iba širokú škálu štandardných produktov, ale aj dvere na objednávku, ktoré sú prispôbené individuálnym potrebám našich zákazníkov.

Povrch, dizajn alebo veľkosť na objednávku v kombinácii s množstvom technických riešení s najvyššími možnými funkčnými parametrami ako bezpečnosť, zvukotesnosť, odolnosť voči požiaru, nepriepustnosť voči dymu, ktoré ponúkame v rámci našich certifikátov umožňujú použitie našich dverí aj v prestížnych investičných štruktúrach. Naše dvere sa používajú v obytných budovách, kanceláriách, školách, trhoch, reštauráciách, hoteloch, ubytovniach, nemocniciach, zdravotných centrách, laboratóriách, sanatóriách, letiskách a iných verejných priestoroch. Kvalita použitých materiálov a presnosť výroby sú základnými znakmi dverí PORTA.

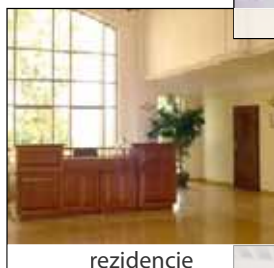
V rámci technologických kapacít pre Vás špeciálne vyvinutá jednotka – Zmluvné oddelenie Porta pripraví ponuku podľa očakávaní, ktoré uvediete vo Vašej požiadavke.



bytové domy



atypické bývanie



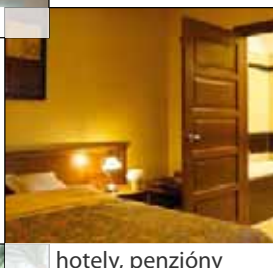
rezidencie



ordinácie



kancelárie



hotely, penzióny



bazény



letiská



PROTIPOŽIARNA ODOLNOSŤ



DYMOTESNOSŤ



ZVUKOVÁ IZOLÁCIA



BEZPEČNOSTNÁ ODOLNOSŤ

Všetky Vaše otázky týkajúce sa neštandardných ponúk, prosím posielajte na Kontraktačné oddelenie:
tel. +48 58 6778 145, e-mail: kontrakt@porta.com.pl

UPOZORNENIE: S ohľadom na kvalitu tlače sa môže farba produktu v skutočnosti odlišovať.



www.portadoors.sk

Porta KMI Poland S.A.

Polsko, 84-239 Bolszewo, Szkolna 26,
Tel. + 48 58 67 78 100, Fax + 48 58 67 78 199



▶ Továrne PORTA KMI Poland
■ Rozsah distribučnej siete Porta



ZÁSTUPCA SPOLOČNOSTI PORTA KMI POLAND

Radim Grygárek, tel.: +420 603 49 66 54, e-mail: radim_grygarek@porta.com.pl

AXE s.r.o.

Výroba, obchod a sprostredkovanie

D. Štúra 4397/5A

926 01 Sered'

www.axe-sro.sk

email: info@axe-sro.sk

Fax: 031/ 789 5115

mobil: 0911 499 224

www.portadoors.sk, e-mail: info@porta.com.pl